

Regionálny rozvoj a kraje

19.5.2021

MEDIAN SK



metodika prieskumu

Veľkosť vzorky	Celkom N = 1000 respondentov vo veku 18 a viac rokov
Termín zberu	11.05.2021 – 18.05.2021
Metóda zberu dát	CAWI/CATI (698/302)
Výber respondentov	kvótny výber
Kontroly	kontroly rozhovorov prebiehajú prostredníctvom kontroly času vyplňania dotazníkov – CAWI a prostredníctvom násluchov rozhovorov – CATI

Reprezentativita	<p>Vzorka je reprezentatívna pre populáciu SR 18 a viac rokov podľa kategórií:</p> <ul style="list-style-type: none">• pohlavie• vek• vzdelanie• kraj• národnosť• veľkosť miesta bydliska• využívanie internetu <p>Reprezentativita dátového súboru bola primárne dosiahnutá plnením kvótného predpisu a dodatočným dovážaním dát.</p>
-------------------------	--

Realizátor a zadávateľ	prieskum realizovala spoločnosť MEDIAN SK, s.r.o. exkluzívne pre SK8
-------------------------------	--

hlavné zistenia

- Viac ako **43 % respondentov deklaruje, že počulo o projektoch a aktivitách samosprávnych krajov realizovaných v ich blízkosti**. Naopak 45 % respondentov deklaruje neznalosť takýchto projektov. Častejšie ide o mladších vo veku 18-34 rokov, ľudí s nižším dosiahnutým vzdelaním alebo obyvateľov Nitrianskeho a Prešovského kraja. **Tí, ktorí deklarujú znalosť niektorého z projektov, v prevažnej väčšine tvrdia, že tento projekt mal pozitívny dopad na rozvoj ich regiónu**. Obyvatelia Slovenskej republiky deklarujú, že **informácie o aktivitách samosprávnych krajov čerpajú najčastejšie z internetových stránok a televízie**. Približne tretina čerpá tieto informácie zo sociálnych médií, štvrtina z tlače a pätina z informačných materiálov krajov a rozhlasu. Len 7 % opýtaných deklaruje, že sa o tieto informácie nezaujíma a len 6 % že im chýbajú relevantné informácie.
- **Za dôležité pre rozvoj svojho regiónu obyvatelia považujú takmer všetky skúmané oblasti. Za najdôležitejšie však považujú zdravotníctvo, budovanie ciest a diaľnic, budovanie kanalizácií, služby pre seniorov a poľnohospodárstvo, priemysel, ale aj vzdelanie, sociálnu pomoc alebo podporu bývania. Ako najmenej dôležitú pre rozvoj svojho regiónu považujú prácu s Rómami, takmer tretina respondentov považuje túto oblasť za zbytočnú.** Častejšie sa jedná o ľudí nad 30 rokov, ľudí so stredným alebo nižším vzdelaním a výrazne častejšie o obyvateľov Žilinského a Prešovského kraja.
- Najväčšia časť obyvateľov si myslí, že **vplyv európskych politík na každodenný život by mali vysvetľovať mestskí a obecní politici. Ďalší tvrdia, že by tak mali robiť národní politickí reprezentanti a rovnaká časť, že by sa malo jednať o reprezentantov z Európskeho parlamentu. Ďalších 12 % deklaruje, že by to mali byť regionálni politickí reprezentanti a len 5 %, že by malo ísť o predstaviteľov Európskej komisie.** Zároveň až 18 % opýtaných uviedlo, že vplyv európskych politík na každodenný život by nemal vysvetľovať žiaden z týchto predstaviteľov.
- Viac ako **polovica respondentov už počula o spolufinancovaných projektoch z eurofondov**. Neznalosť takýchto projektov deklaruje len tretina opýtaných. **Tí, ktorí deklarujú znalosť spolufinancovaných projektov z eurofondov, zároveň najčastejšie uvádzajú, že tieto projekty mali podľa ich názoru pozitívny vplyv na rozvoj ich mesta alebo regiónu.** Takmer **dve tretiny respondentov deklarujú, že informácie o finančnej pomoci z EÚ čerpajú z televízie.** Ďalšími najčastejšie využívanými informačnými kanálmi v tomto prípade sú internetové stránky, sociálne médiá, tlač a rozhlas.
- **Respondenti deklarujú najvyššiu mieru znalosti v prípade Európskeho fondu regionálneho rozvoja a Európskeho poľnohospodárskeho fondu pre rozvoj vidieka.** O niečo nižšiu znalosť deklarujú v prípade Európskeho sociálneho fondu. **V prípade Kohézneho fondu deklaruje znalosť len 45 % respondentov a ďalších viac ako 50 % o tomto fonde ešte nepočuli.**
- **Viac ako 40 % respondentov si myslí, že rozhodnutia týkajúce sa projektov regionálnej politiky EÚ by mali byť prijímané na regionálnej úrovni.** Podľa pätiny respondentov by takéto rozhodnutia mali byť prijímané na miestnej úrovni. Len 13 % si myslí, že takéto rozhodnutia by mali byť prijímané politikmi na národnej úrovni a ďalších len 7 %, že by sa malo jednať o politikov na európskej úrovni. Len približne **tretina respondentov vníma proces prideľovania prostriedkov z fondov EÚ na Slovensku a proces ich kontroly ako transparentný. Až polovica respondentov deklaruje, že vnímajú tento proces ako netransparentný a až pätina sa nevie vyjadriť.**

štruktúra vzorky

Pohlavie

Muž	48 %
Žena	52 %

Vek

18 - 29 rokov	19 %
30 - 39 rokov	20 %
40 - 49 rokov	17 %
50 - 59 rokov	17 %
60 - 69 rokov	15 %
70 rokov a viac	12 %

Veľkosť miesta bydliska

do 999 obyv.	16 %
do 4 999 obyv.	30 %
5 000 - 19 999 obyv.	16 %
20 000 - 99 999 obyv.	26 %
100 000 a viac obyv.	12 %

Dosiahnuté vzdelanie

Základné	13 %
Stredoškolské bez maturity	28 %
Stredoškolské s maturitou	37 %
Vysokoškolské	22 %

Kraj

Bratislavský kraj	12 %
Trnavský kraj	11 %
Trenčiansky kraj	11 %
Nitriansky kraj	13 %
Žilinský kraj	13 %
Banskobystrický kraj	12 %
Prešovský kraj	14 %
Košický kraj	14 %

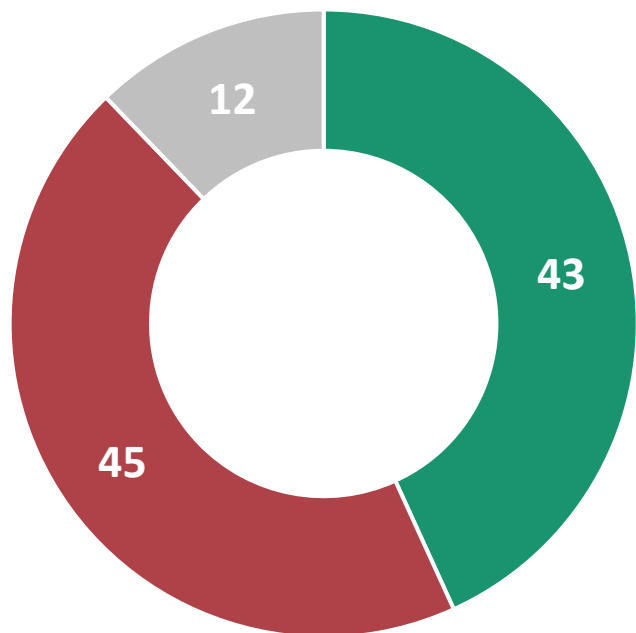
Používanie internetu

Denne	73 %
Menej často	14 %
Vôbec	13 %

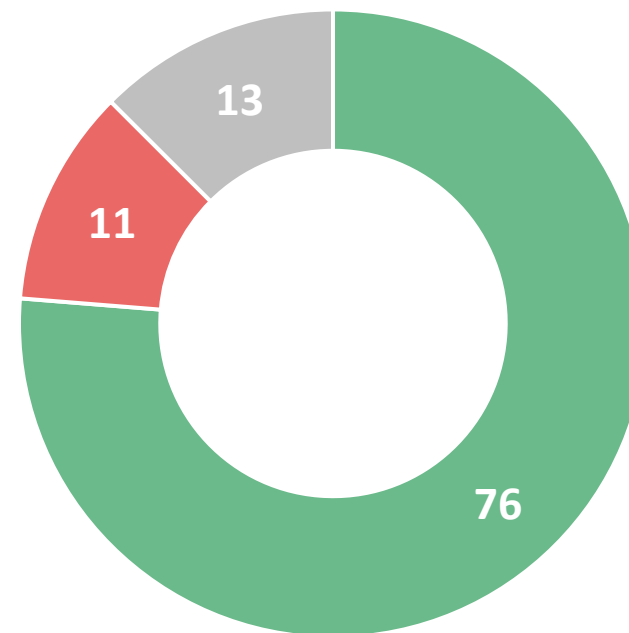
povedomie o regi6noch a region6lnom rozvoji

projekty a aktivity VÚC

Viac ako 43 % respondentov deklaruje, že počulo o projektoch a aktivitách samosprávnych krajov realizovaných v ich blízkosti. Znalosť týchto projektov deklarujú mierne častejšie ľudia vo veku 35-54 rokov, vysokoškolsky vzdelaní alebo obyvatelia Bratislavského kraja. Naopak 45 % respondentov deklaruje neznalosť takýchto projektov. Častejšie ide o mladších vo veku 18-34 rokov, ľudí s nižším dosiahnutým vzdelaním alebo obyvateľov Nitrianskeho a Prešovského kraja. Tí, ktorí deklarujú znalosť niektorého z projektov, v prevažnej väčšine tvrdia, že tento projekt mal pozitívny dopad na rozvoj ich regiónu, ide predovšetkým o najmladšiu vekovú kategóriu 18-34 rokov a respondentov s vyšším vzdelaním.



■ Áno ■ Nie ■ Neviem sa vyjadriť



■ Pozitívny ■ Negatívny ■ Neviem sa vyjadriť

O01: Počuli ste už o nejakých projektoch a aktivitách vášho samosprávneho kraja (VÚC), realizovaných vo vašej blízkosti?; O02: Keď zoberiete do úvahy všetky projekty a aktivity vášho samosprávneho kraja (VÚC), o ktorých ste už počuli, povedali by ste, že mali pozitívny alebo negatívny vplyv na rozvoj vášho mesta alebo regiónu?

O01 N = 1000 respondentov, O02 N = 432 respondentov (len tí, ktorí počuli o nejakých projektoch VÚC), % respondentov

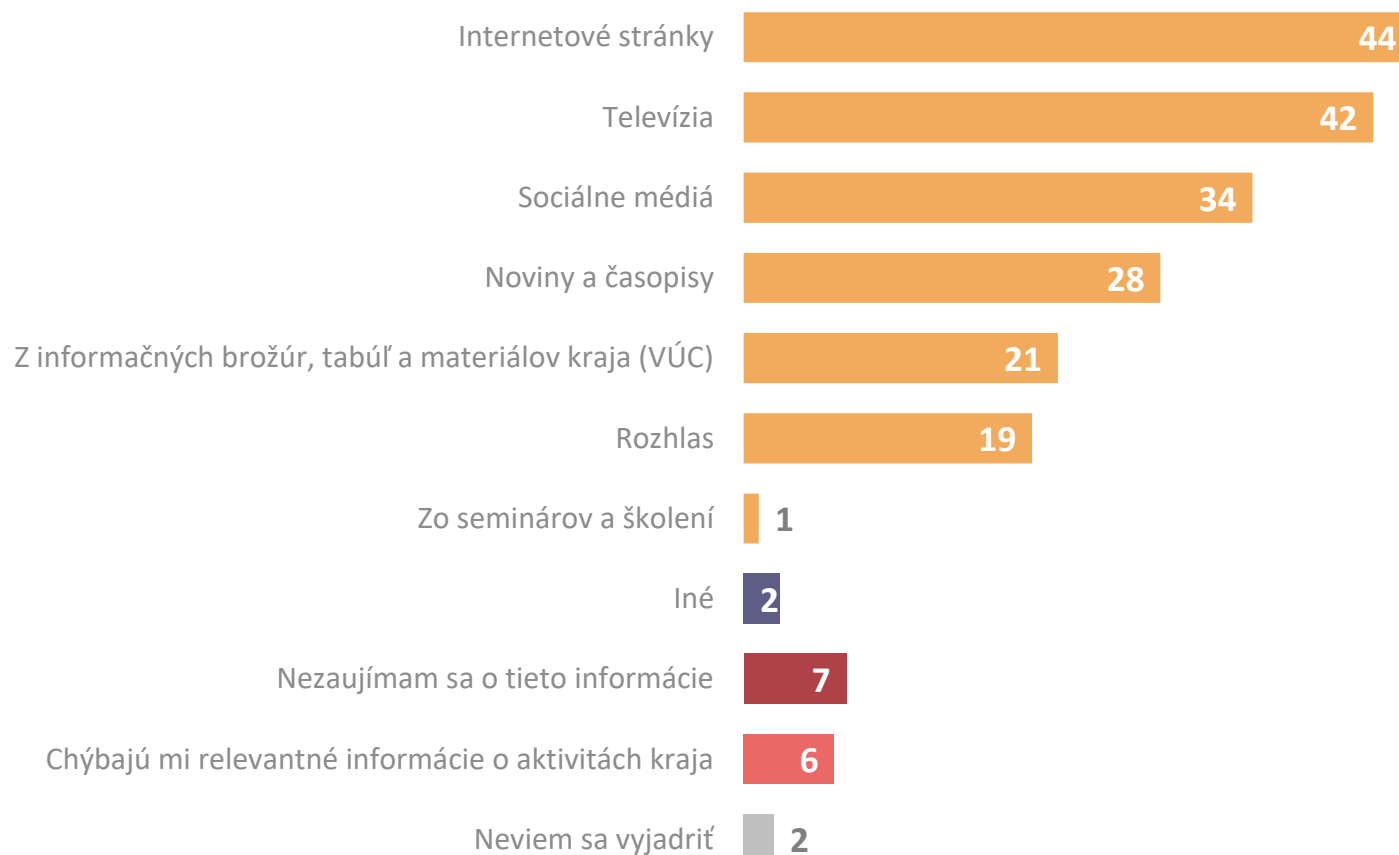
zdroj informácií o aktivitách samosprávneho kraja

Obyvatelia Slovenskej republiky deklarujú, že informácie o aktivitách samosprávnych krajov čerpajú najčastejšie z internetových stránok a televízie. Sociálne médiá ako zdroj informácií označilo viac ako 30 % respondentov, noviny a časopisy 28 % a približne 20 % informačné materiály krajov a rozhlas.

Len 7 % opýtaných deklaruje, že sa o tieto informácie nezaujíma a len 6 % že im chýbajú relevantné informácie.

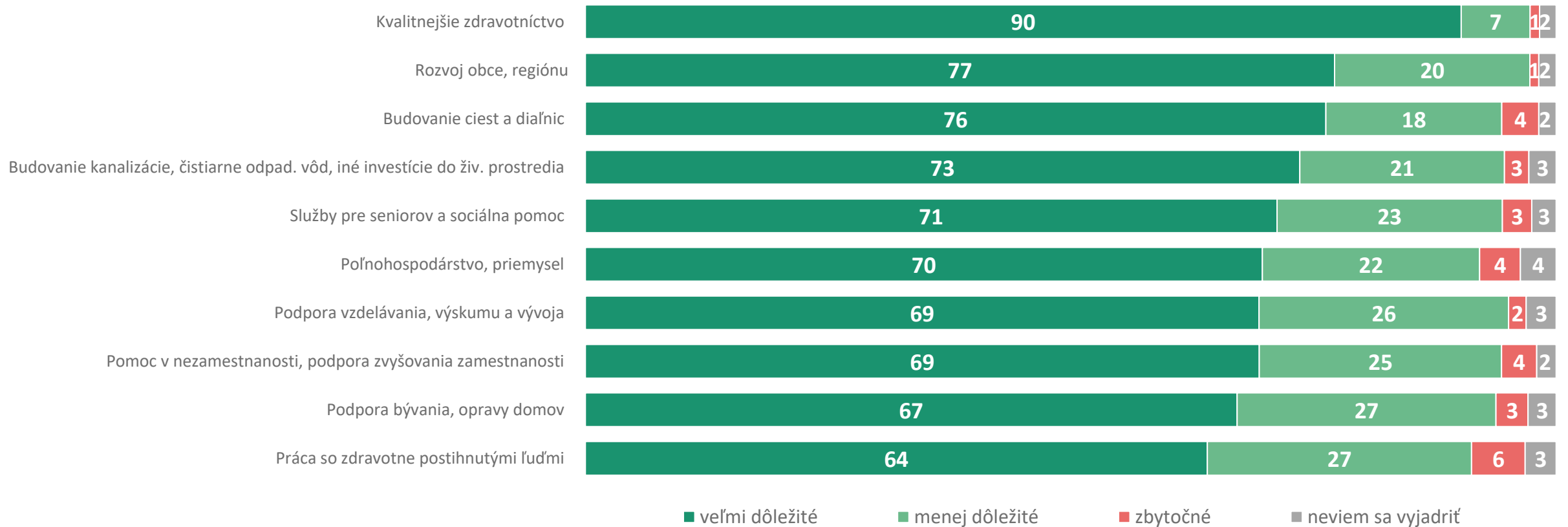
Z internetu čerpajú informácie o aktivitách samosprávnych krajov mierne častejšie muži, ľudia vo veku do 54 rokov, a vysokoškolsky vzdelaní. Z televízie čerpajú tieto informácie častejšie starší vo veku nad 55 rokov, ľudia so stredným a nižším vzdelaním alebo obyvatelia Banskobystrického a Košického kraja.

Sociálne siete ako zdroj tohto typu informácií využívajú najmladší vo veku 18-29 rokov, teda študenti.



možnosti pre rozvoj

Za dôležité pre rozvoj svojho regiónu obyvatelia považujú takmer všetky skúmané oblasti. Za najdôležitejšie však považujú zdravotníctvo, budovanie ciest a diaľnic, budovanie kanalizácií, služby pre seniorov a poľnohospodárstvo, priemysel, ale aj vzdelanie, sociálnu pomoc alebo podporu bývania. Oblasť zdravotníctva je dôležitá pre väčšinu respondentov bez rozdielu veku či vzdelania, pri iných oblastiach môžeme pozorovať isté rozdiely, napr. budovanie ciest a diaľnic považujú za dôležité častejšie mladšie vekové skupiny, služby pre seniorov považuje za zbytočné 10 % z nich (70 a viac rokov). Podporu bývania mierne častejšie označovali ženy a respondenti vo veku 30 až 69 rokov.

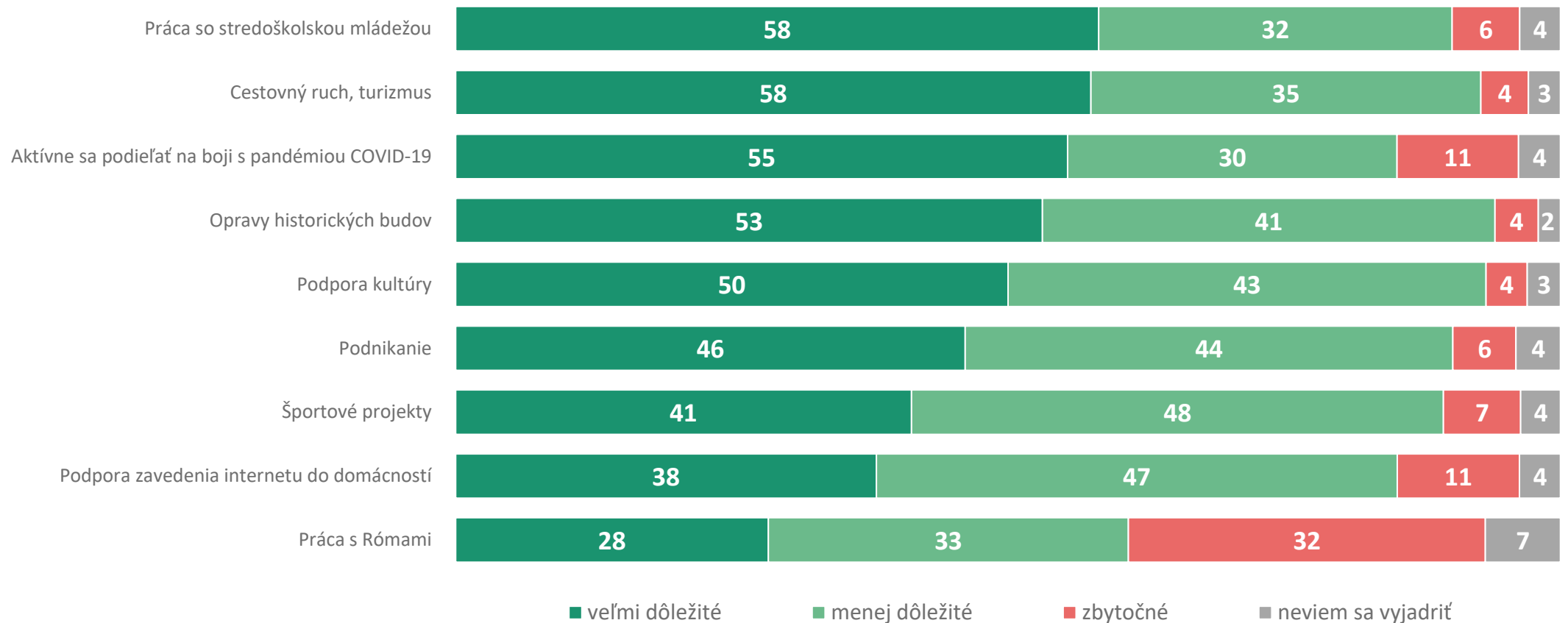


O04: Ktoré z nasledujúcich príkladov považujete za dôležité alebo menej dôležité pre rozvoj Vášho regiónu alebo obce?

N = 1000 respondentov, % respondentov

možnosti pre rozvoj

Za najmenej dôležitú pre rozvoj svojho regiónu považujú prácu s Rómami, takmer tretina respondentov považuje túto oblasť za zbytočnú. Častejšie sa jedná o ľudí nad 30 rokov, ľudí so stredným alebo nižším vzdelaním a výrazne častejšie o obyvateľov Žilinského a Košického kraja. Naopak, za dôležitú ju považujú viac ženy, či obyvatelia Bratislavského kraja. Podporu kultúry častejšie označovali ženy alebo respondenti zo západného a stredného Slovenska.

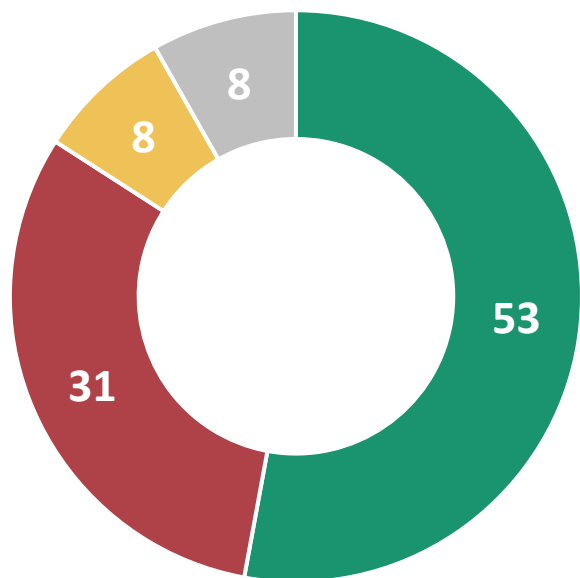


O04: Ktoré z nasledujúcich príkladov považujete za dôležité alebo menej dôležité pre rozvoj Vášho regiónu alebo obce?

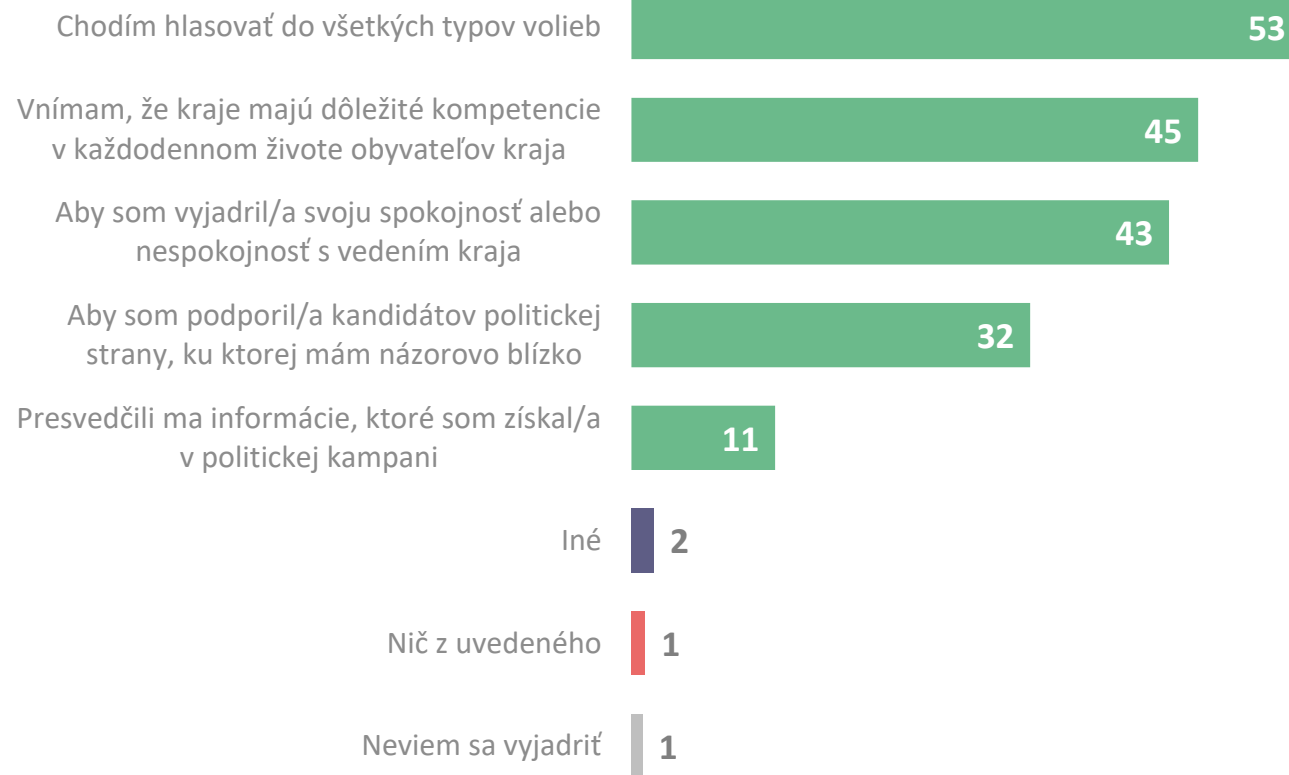
N = 1000 respondentov, % respondentov

účasť na voľbách VÚC a dôvody účasti

Viac ako polovica opýtaných deklaruje, že sa zúčastnila posledných volieb do VÚC. Z tých ktorí deklarujú minulé účasť viac ako polovica tvrdí, že sa pravidelne zúčastňuje všetkých volieb. Ďalšími dôvodmi účasti sú vnímanie dôležitých kompetencií krajov, alebo vyjadrenie spokojnosti či podpora kandidáta určitej politickej strany.



- Mal/a volebné právo a bol/a voliť
- Mal/a volebné právo a nebol/a voliť
- Nemal/a volebné právo
- Už si nepamätá



O05: Zúčastnili ste sa posledných volieb do orgánov samosprávnych krajov, tzv. vyšších územných celkov v novembri 2017?; O06A: Označte prosím hlavné dôvody, ktoré vás motivovali alebo mohli by motivovať k vašej účasti na voľbách do orgánov samosprávnych krajov, tzv. VÚC.

O05 N = 1000 respondentov, O06A N = 529 respondentov (len tí, ktorí sa zúčastnili posledných volieb VÚC) , % respondentov

dôvody neúčasti

Ľudia, ktorí sa volieb do VÚC nezúčastnili, najčastejšie uvádzajú ako dôvod svojej neúčasti nezáujem o politiku, ale aj zaneprázdnenie alebo chýbajúce informácie.

Svoju neúčasť deklarujú častejšie obyvatelia Trnavského kraja a mierne častejšie obyvatelia východného Slovenska, ale aj tí, ktorí sa nezúčastnili ani posledných parlamentných volieb v roku 2020 alebo tí, ktorí v posledných voľbách volili strany SME RODINA, SAS, KDH a OĽANO.

Z dôvodu nezájmu o politiku deklarujú svoju neúčasť mierne častejšie ženy, starší nad 60 rokov, ľudia s nižším dosiahnutým vzdelaním alebo obyvatelia Trnavského, Trenčianskeho a Žilinského kraja.

Zaneprázdnenosť častejšie ako dôvod svojej neúčasti uvádzajú muži, ľudia vo veku 40 – 49 rokov alebo obyvatelia Žilinského a Trenčianskeho kraja.



O06B: Označte prosím hlavné dôvody, ktoré vás odrádzajú alebo by vás mohli odradiť od vašej účasti na voľbách do orgánov samosprávnych krajov, tzv. VÚC.

N = 389 respondentov, % respondentov (len tí, ktorí sa nezúčastnili posledných volieb VÚC)

vysvetlenie politík

Najväčšia časť obyvateľov si myslí, že vplyv európskych politík na každodenný život by mali vysvetľovať mestskí a obecní politici. Ďalší tvrdia, že by tak mali robiť národní politickí reprezentanti a rovnaká časť, že by sa malo jednať o reprezentantov z Európskeho parlamentu. Ďalších 12 % deklaruje, že by to mali byť regionálni politickí reprezentanti a len 5 %, že by malo ísť o predstaviteľov Európskej komisie. Zároveň až 18 % opýtaných uviedlo, že vplyv európskych politík na každodenný život by nemal vysvetľovať žiaden z týchto predstaviteľov. Mestských a obecných reprezentantov označovali častejšie respondenti vo veku 40-49 rokov, národných politických reprezentantov častejšie muži, reprezentantov z Európskeho parlamentu zasa mladší respondenti vo veku 18-34 rokov.



■ Mestskí a obecní politickí reprezentanti

■ Národní politickí reprezentanti

■ Politickí reprezentanti v Európskom parlamente

■ Regionálni politickí reprezentanti

■ Eurokomisári

■ Žiaden z nich

■ Neviem sa vyjadriť

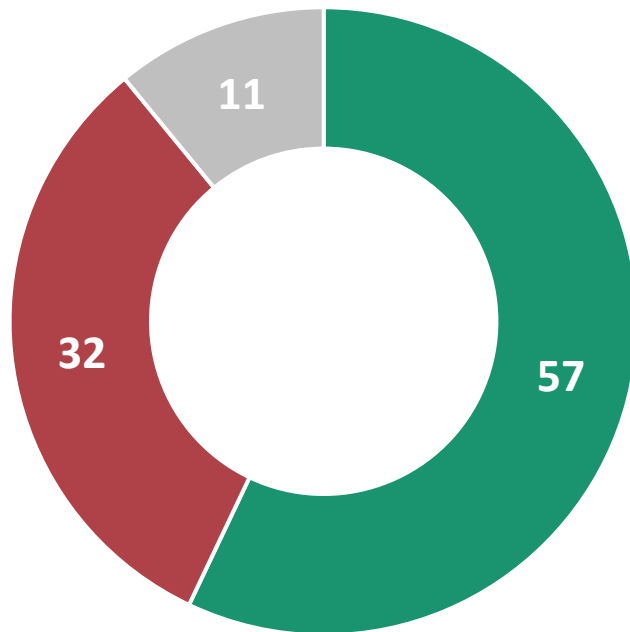
O07: Ktorí z nasledujúcich politických reprezentantov sú najvhodnejší na to, aby vám vysvetlili, aký vplyv majú európske politiky na váš každodenný život?

N = 1000 respondentov, % respondentov

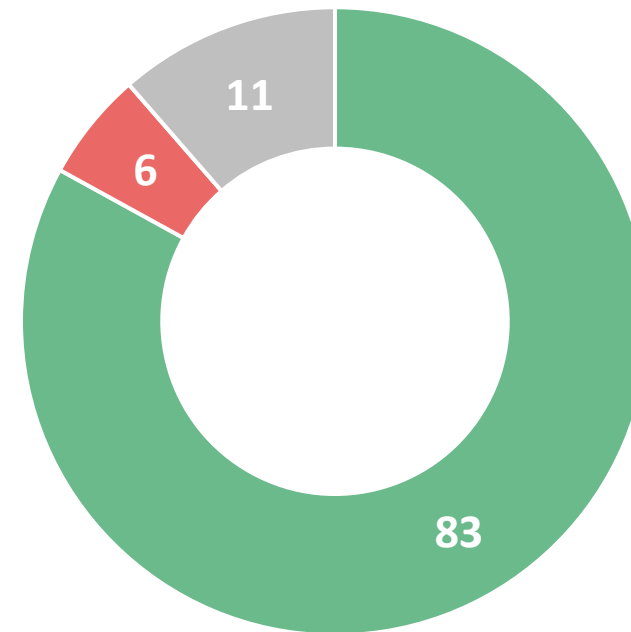
kohézna politika

znalosť spolufinancovaných projektov

Viac ako polovica respondentov deklaruje, že už počula o spolufinancovaných projektoch z eurofondov, častejšie sa jedná o mužov, respondentov vo veku 35-54 rokov, či vysokoškolsky vzdelaných. Neznalosť takýchto projektov deklaruje len tretina opýtaných, častejšie starší respondenti 60 rokov a vyššie, alebo respondenti so základným vzdelaním. Tí, ktorí deklarujú znalosť spolufinancovaných projektov z eurofondov, zároveň najčastejšie deklarujú, že tieto projekty mali podľa ich názoru pozitívny vplyv na rozvoj ich mesta alebo regiónu.



■ Áno ■ Nie ■ Neviem sa vyjadriť



■ Pozitívny ■ Negatívny ■ Neviem sa vyjadriť

O08: Počuli ste už o nejakých projektoch spolufinancovaných z eurofondov, realizovaných vo vašej blízkosti?; O09: Keď zoberiete do úvahy všetky projekty, o ktorých ste už počuli, povedali by ste, že podpora z eurofondov na Slovensku mala pozitívny alebo negatívny vplyv na rozvoj vášho mesta alebo regiónu?

O08 N = 1000 respondentov, O09 N = 574 respondentov (len tí, ktorí počuli o nejakých projektoch spolufinancovaných z eurofondov), % respondentov

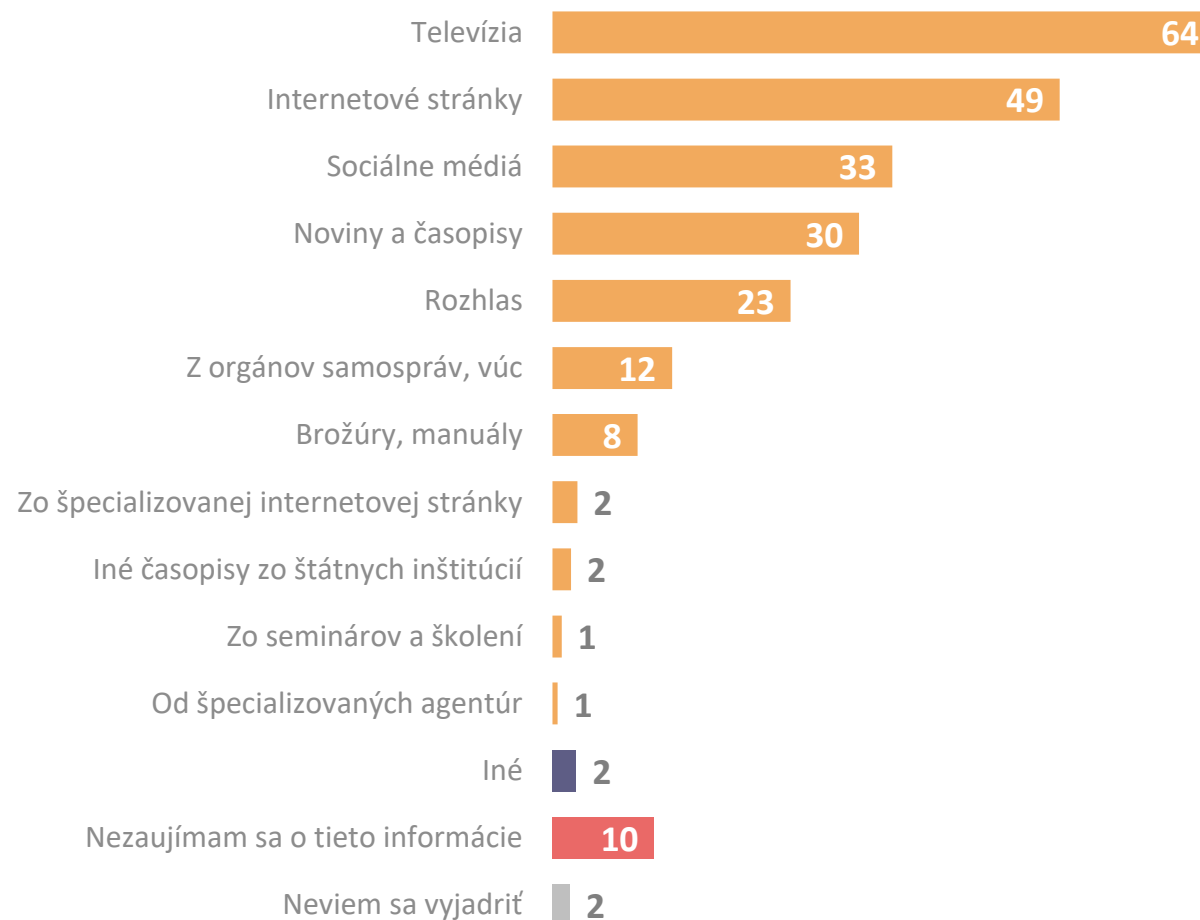
zdroje informácií o finančnej pomoci EÚ

Takmer dve tretiny respondentov deklarujú, že informácie o finančnej pomoci z EÚ čerpajú z televízie. Ďalšími najčastejšie využívanými informačnými kanálmi v tomto prípade sú internetové stránky, sociálne médiá, tlač a rozhlas.

Informácie o finančnej pomoci z EÚ čerpajú z televízie mierne častejšie starší vo veku nad 50 rokov, obyvatelia Prešovského a Banskobystrického kraja alebo obyvatelia menších miest a obcí.

Z internetových stránok čerpajú tieto informácie častejšie muži, ľudia vo veku 35 – 54 rokov alebo vysokoškolsky vzdelaní.

Sociálne médiá ako zdroj informácií v tomto prípade využívajú častejšie najmladší vo veku 18 – 29 rokov, obyvatelia Bratislavského kraja alebo obyvatelia väčších miest a obcí.



O10: Z akého zdroja získavate primárne vaše informácie o finančnej pomoci EÚ na Slovensku? Prosím, uveďte všetky pre vás najdôležitejšie zdroje informácií.

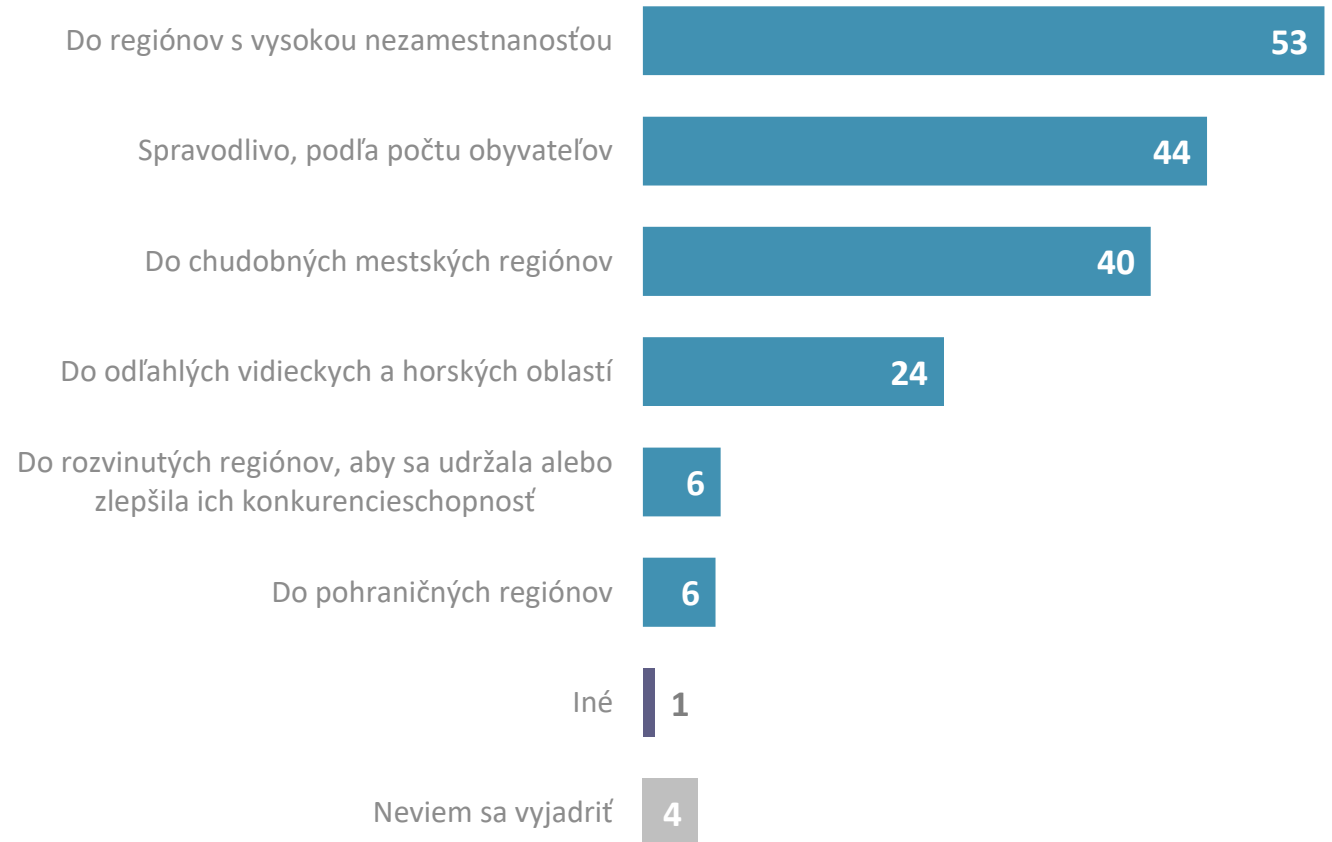
N = 1000 respondentov, % respondentov

smerovanie investícií

Viac ako polovica respondentov deklaruje, že by nasmerovala investície v rámci finančnej pomoci z EÚ do regiónov s vysokou nezamestnanosťou.

Ďalej by mali byť podľa nich rozdeľované na základe počtu obyvateľov alebo smerovať do chudobných mestských regiónov. Približne štvrtina respondentov deklaruje, že tieto investície by mali smerovať do odľahlých vidieckych a horských oblastí.

Len približne po 6 % respondentov deklaruje, že investície v rámci finančnej pomoci z EÚ by mali smerovať do rozvinutých regiónov za účelom konkurencieschopnosti alebo do pohraničných regiónov.

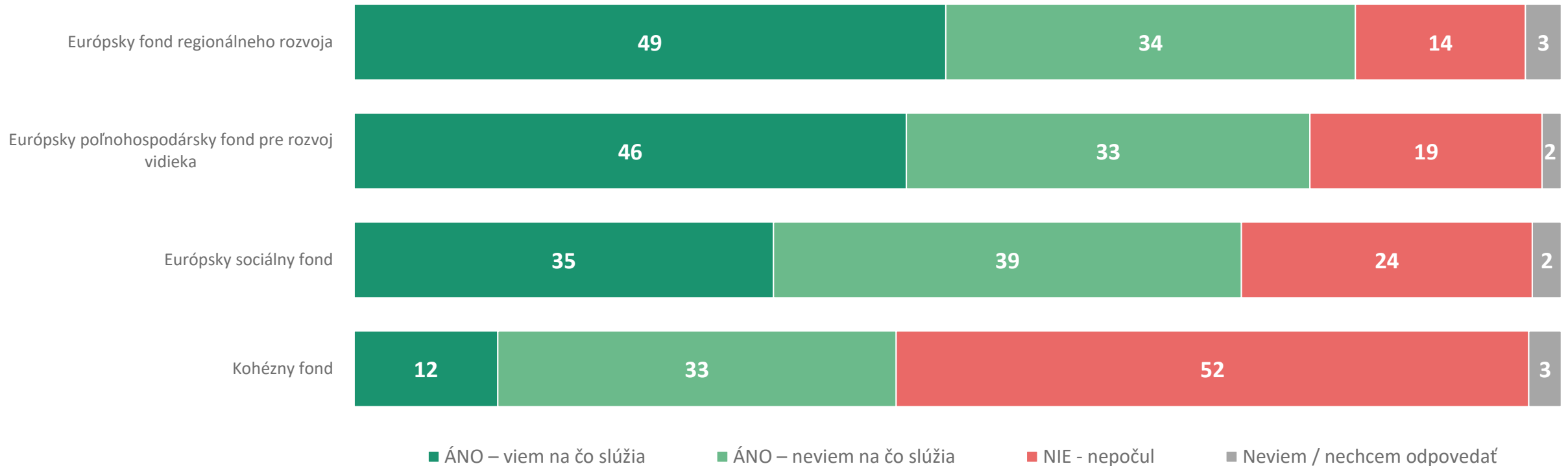


O11: Do ktorých regiónov by ste nasmerovali investície v rámci finančnej pomoci z EÚ na Slovensku?

N = 1000 respondentov, % respondentov

znalosť fondov

Respondenti deklarujú najvyššiu mieru znalosti v prípade Európskeho fondu regionálneho rozvoja a Európskeho poľnohospodárskeho fondu pre rozvoj vidieka. O niečo nižšiu znalosť deklarujú v prípade Európskeho sociálneho fondu. V prípade Kohézneho fondu deklaruje znalosť len 45 % respondentov a ďalších viac ako 50 % deklaruje, že o tomto fonde ešte nepočuli, častejšie sa jedná o ženy, starších nad 70 rokov, alebo respondentov so základným vzdelaním.



O12: Počuli ste už niekedy o týchto fondoch?

N = 1000 respondentov, % respondentov

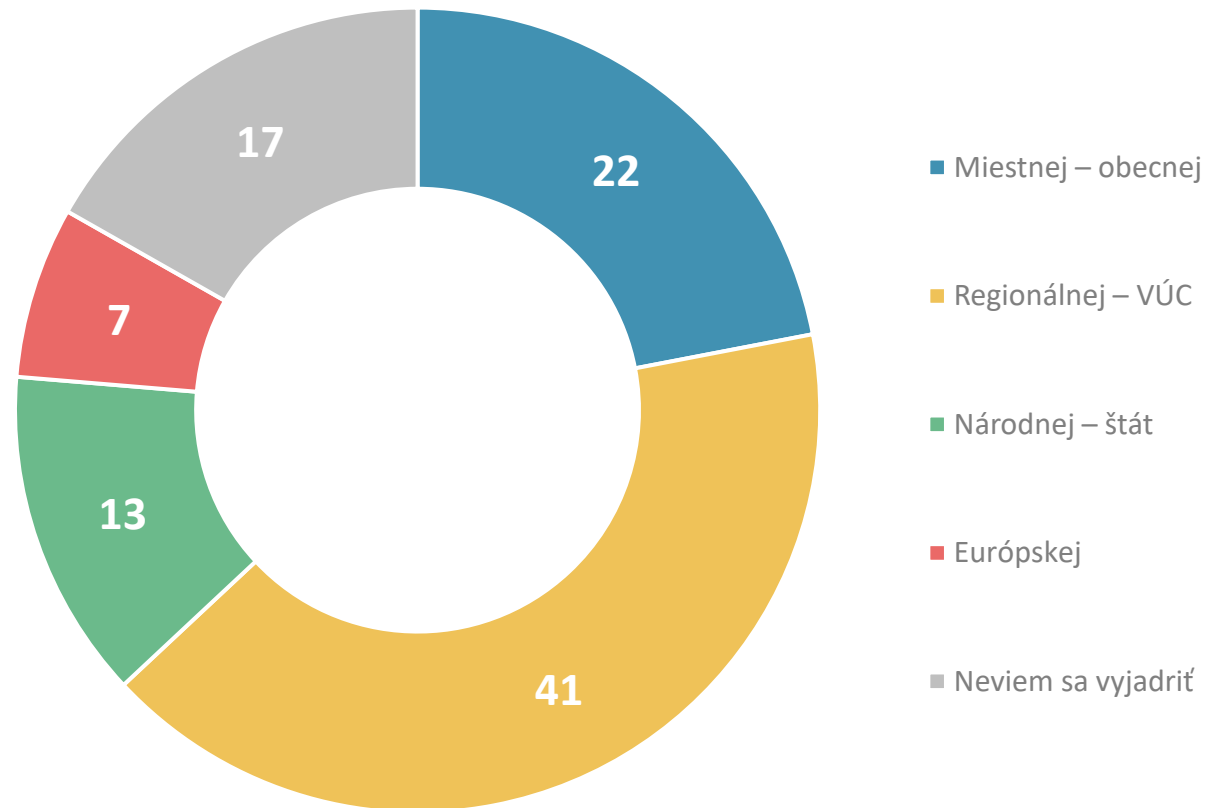
prijímanie rozhodnutí

Viac ako 40 % respondentov deklaruje, že rozhodnutia týkajúce sa projektov regionálnej politiky EÚ by mali byť prijímané na regionálnej úrovni.

Pätina respondentov uviedla, že takéto rozhodnutia by mali byť prijímané na miestnej úrovni.

Len 13 % si myslí, že takéto rozhodnutia by mali byť prijímané politikmi na národnej úrovni a ďalších len 7 %, že by sa malo jednať o politikov na európskej úrovni.

Rozhodnutia týkajúce sa projektov regionálnej politiky EÚ by mali byť prijímané na regionálnej úrovni častejšie podľa ľudí vo veku 40 – 69 rokov, vysokoškolsky vzdelaných, ale aj podľa obyvateľov Nitrianskeho a Banskobystrického kraja alebo obyvateľov východného Slovenska.



O13: Na akej úrovni by mali byť primárne prijímané rozhodnutia týkajúce sa projektov regionálnej politiky EÚ?

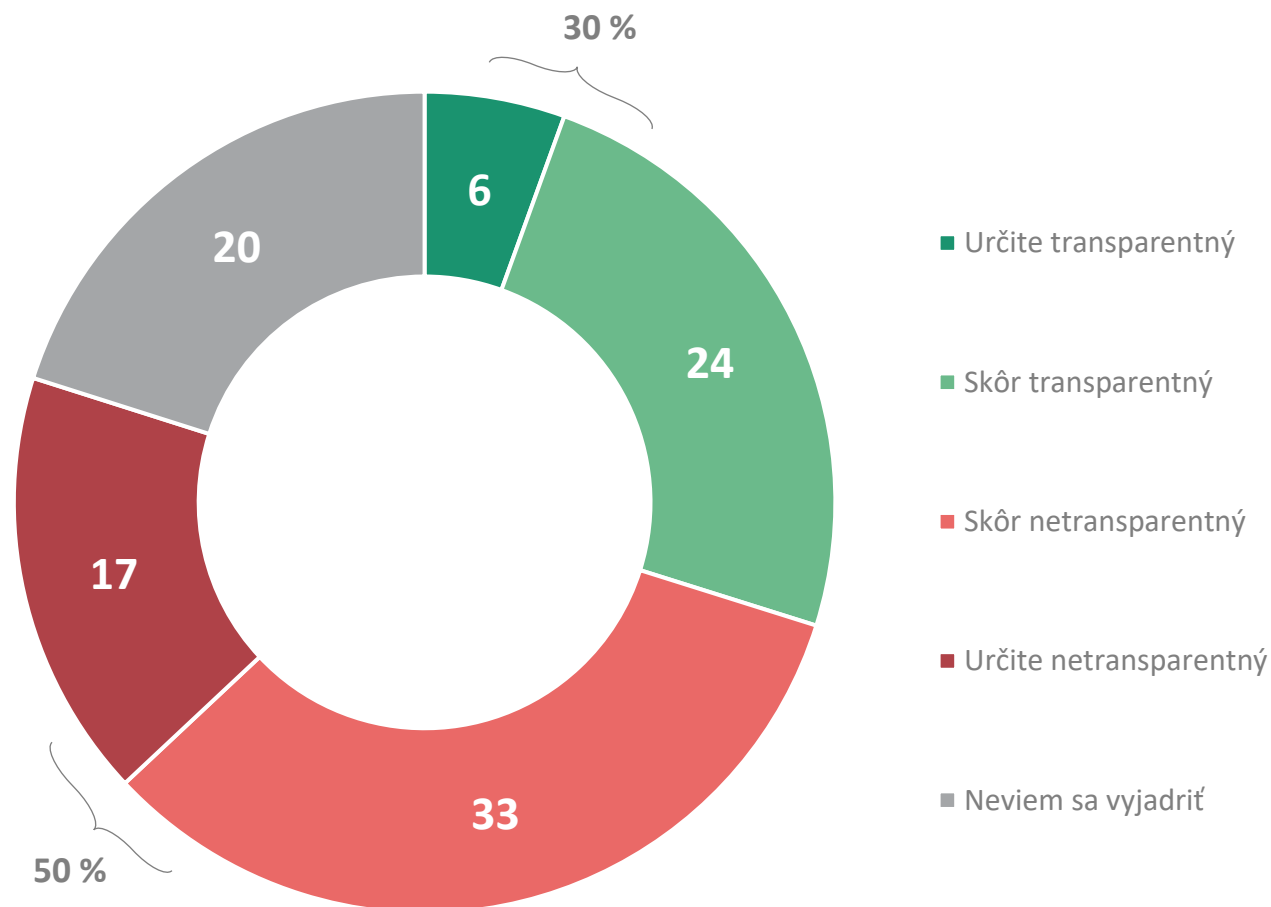
N = 1000 respondentov, % respondentov

proces pridelovania prostriedkov z fondov EÚ

Len približne tretina respondentov vníma proces pridelovania prostriedkov z fondov EÚ na Slovensku a proces ich kontroly ako transparentný. Až polovica respondentov deklaruje, že vnímajú tento proces ako netransparentný a až pätina deklaruje, že sa nevie vyjadriť.

Ako transparentný vnímajú proces pridelovania prostriedkov z fondov EÚ mierne častejšie mladší do 49 rokov, obyvatelia Nitrianskeho kraja alebo tí, ktorí v uplynulých parlamentných voľbách volili strany KDĽ, MKÖ – MKS alebo Koalíciu PS/SPOLU.

Za netransparentný považujú tento proces častejšie muži, starší vo veku 50-69 rokov, alebo obyvatelia Trnavského kraja.



O14: Ako vnímate proces pridelovania prostriedkov z fondov EÚ na Slovensku a proces ich kontroly z pohľadu transparentnosti?

N = 1000 respondentov, % respondentov

záver

záver

- **Viac ako 43 % respondentov počulo o projektoch a aktivitách samosprávnych krajov realizovaných v ich blízkosti. Znalosť týchto projektov deklarujú mierne častejšie ľudia vo veku 35-54 rokov, vysokoškolsky vzdelaní alebo obyvatelia Bratislavského kraja.** Naopak **45 % respondentov deklaruje neznalosť** takýchto projektov. **Častejšie ide o mladších vo veku 18-34 rokov, ľudí s nižším dosiahnutým vzdelaním alebo obyvateľov Nitrianskeho a Prešovského kraja.** Tí, ktorí deklarujú znalosť niektorého z projektov, v prevažnej väčšine tvrdia, že tento projekt mal pozitívny dopad na rozvoj ich regiónu.
- Obyvatelia Slovenskej republiky deklarujú, že **informácie o aktivitách samosprávnych krajov čerpajú najčastejšie z internetových stránok a televízie.** Z internetu čerpajú informácie o aktivitách samosprávnych krajov **najmä ľudia vo veku do 54 rokov, a vysokoškolsky vzdelaní.** Z televízie čerpajú tieto informácie **častejšie starší vo veku nad 55 rokov, ľudia so stredným a nižším vzdelaním alebo obyvatelia Banskobystrického a Košického kraja.** Sociálne siete ako zdroj tohto typu informácií **využívajú najmladší** vo veku 18-24 rokov, teda študenti.
- **Viac ako polovica opýtaných deklaruje, že sa zúčastnila posledných volieb do VÚC.** Z tých ktorí deklarujú minulú účasť, viac ako polovica tvrdí, že sa pravidelne zúčastňuje všetkých volieb. Ďalšími dôvodmi účasti sú vnímanie dôležitých kompetencií krajov, alebo vyjadrenie spokojnosti či podpora kandidáta určitej politickej strany. Ľudia, ktorí sa volieb do VÚC nezúčastnili, najčastejšie uvádzajú ako dôvod svojej neúčasti nezáujem o politiku, ale aj zaneprázdnenie alebo chýbajúce informácie. **Neúčasť deklarujú častejšie obyvatelia Trnavského kraja a mierne častejšie obyvatelia východného Slovenska, ale aj tí, ktorí sa nezúčastnili ani posledných parlamentných volieb v roku 2020.**
- Viac ako **polovica respondentov už počula o spolufinancovaných projektoch z eurofondov.** **Neznalosť takýchto projektov deklaruje len tretina** opýtaných. Tí, ktorí deklarujú znalosť spolufinancovaných projektov z eurofondov, zároveň najčastejšie uvádzajú, že tieto projekty mali podľa ich názoru pozitívny vplyv na rozvoj ich mesta alebo regiónu.
- Takmer **dve tretiny respondentov deklarujú, že informácie o finančnej pomoci z EÚ čerpajú z televízie.** Ďalšími najčastejšie využívanými informačnými kanálmi v tomto prípade sú internetové stránky, sociálne médiá, tlač a rozhlas. **Informácie o finančnej pomoci z EÚ čerpajú z televízie mierne častejšie starší vo veku nad 50 rokov, obyvatelia Prešovského a Banskobystrického kraja alebo obyvatelia menších miest a obcí.** Z internetových stránok čerpajú tieto informácie častejšie muži, ľudia vo veku 35 – 54 rokov alebo vysokoškolsky vzdelaní.
- Viac ako **polovica respondentov deklaruje, že by nasmerovala investície v rámci finančnej pomoci z EÚ do regiónov s vysokou nezamestnanosťou.** Len približne po 6 % respondentov deklaruje, že investície v rámci finančnej pomoci z EÚ by mali smerovať do rozvinutých regiónov za účelom konkurencieschopnosti alebo do pohraničných regiónov.
- Viac ako **40 % respondentov si myslí, že rozhodnutia týkajúce sa projektov regionálnej politiky EÚ by mali byť prijímané na regionálnej úrovni.** Rozhodnutia týkajúce sa projektov regionálnej politiky EÚ by mali byť prijímané na regionálnej úrovni **častejšie podľa ľudí vo veku 40 – 69 rokov, vysokoškolsky vzdelaných, ale aj podľa obyvateľov Nitrianskeho a Banskobystrického kraja alebo obyvateľov východného Slovenska.**
- Len približne **tretina respondentov vníma proces pridelenia prostriedkov z fondov EÚ na Slovensku a proces ich kontroly ako transparentný.** Až **polovica respondentov deklaruje, že vnímajú tento proces ako netransparentný** a až pätina sa nevie vyjadriť. Ako transparentný vnímajú proces pridelenia prostriedkov z fondov EÚ mierne častejšie mladší do 49 rokov, obyvatelia Nitrianskeho kraja alebo tí, ktorí v uplynulých parlamentných voľbách volili strany KDĽ, MKÖ – MKS alebo Koalíciu PS/SPOLU. Za netransparentný považujú tento proces častejšie muži, starší vo veku 50-69 rokov, obyvatelia Trnavského kraja alebo tí, ktorí v uplynulých parlamentných voľbách volili SNS.

M E D I A N S K

MEDIAN SK, s.r.o. je slovenská nezávislá súkromná spoločnosť pre prieskum trhu, médií, verejnej mienky a pre vývoj analytických a marketingových softvérov, založená v roku 2002. S ňou úzko spolupracujúca česká spoločnosť MEDIAN pôsobí na českom trhu od roku 1993. MEDIAN SK, s.r.o. realizuje všetky typy kvalitatívnych a kvantitatívnych prieskumov.

MEDIAN SK, s.r.o. je členom odborných združení:

ESOMAR

TGI Network

American Marketing Association

kontakt

MEDIAN SK, s.r.o.
Kremnická 6
851 01 Bratislava V
www.median.sk

Michal Mislovič
+421 911 790 720
michal.mislovic@median.sk

Monika Martinková
+421 914 111 173
monika.martinkova@median.sk