

# REGIÓNY SLOVENSKA

*budúcnosť*

*dôležitosť*

*investície*

Vnímanie budúcnosti regiónu

Čo je dôležité pre rozvoj regiónu

Priority pre smerovanie investícií  
v rámci finančnej pomoci  
z EÚ do regiónov Slovenska



Tento projekt je kofinancovaný Európskou úniou.  
Tento projekt je financovaný za podpory Európskej komisie.  
Tento projekt odráža výlučne názory autora a Komisia nenesie  
žiadnu zodpovednosť za použitie obsiahnutých informácií.

Dáta z prieskumu agentúry Median pre SK8  
(realizované: jar 2023, vzorka N = 1007 respondentov)

RNDr. Erika Liptáková, PhD. 22.09.2023

# Vnímanie budúcnosti regiónu



TECHNICKÁ UNIVERZITA  
V KOŠICIACH



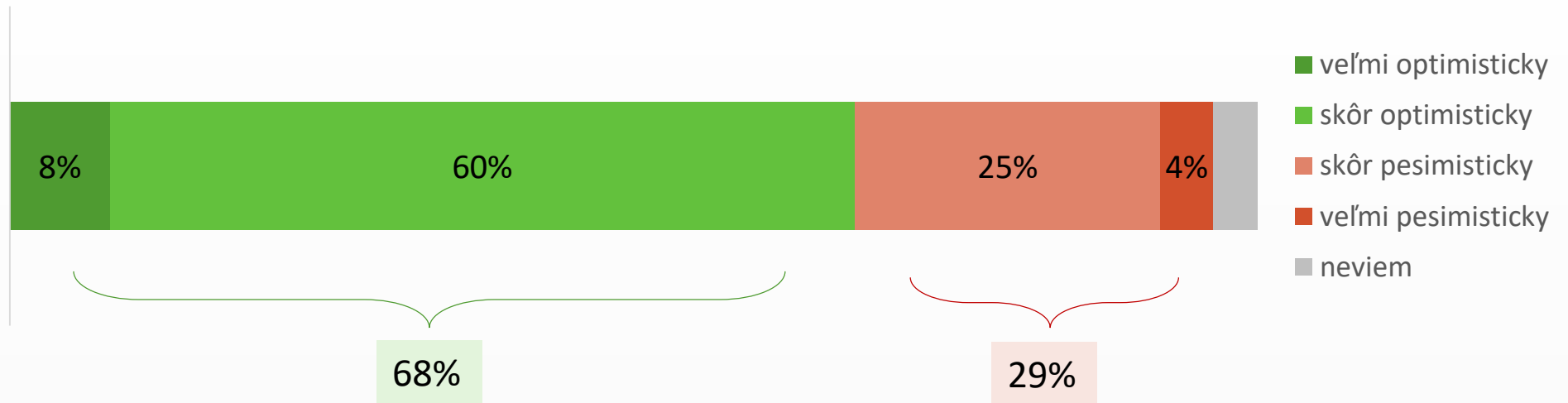
Tento projekt je kofinancovaný Európskou úniou.

Tento projekt je financovaný za podpory Európskej komisie.

Tento projekt odráža výlučne názory autora a Komisia nenesie žiadnu zodpovednosť za použitie obsiahnutých informácií.

## Ako vnímate budúcnosť svojho regiónu?

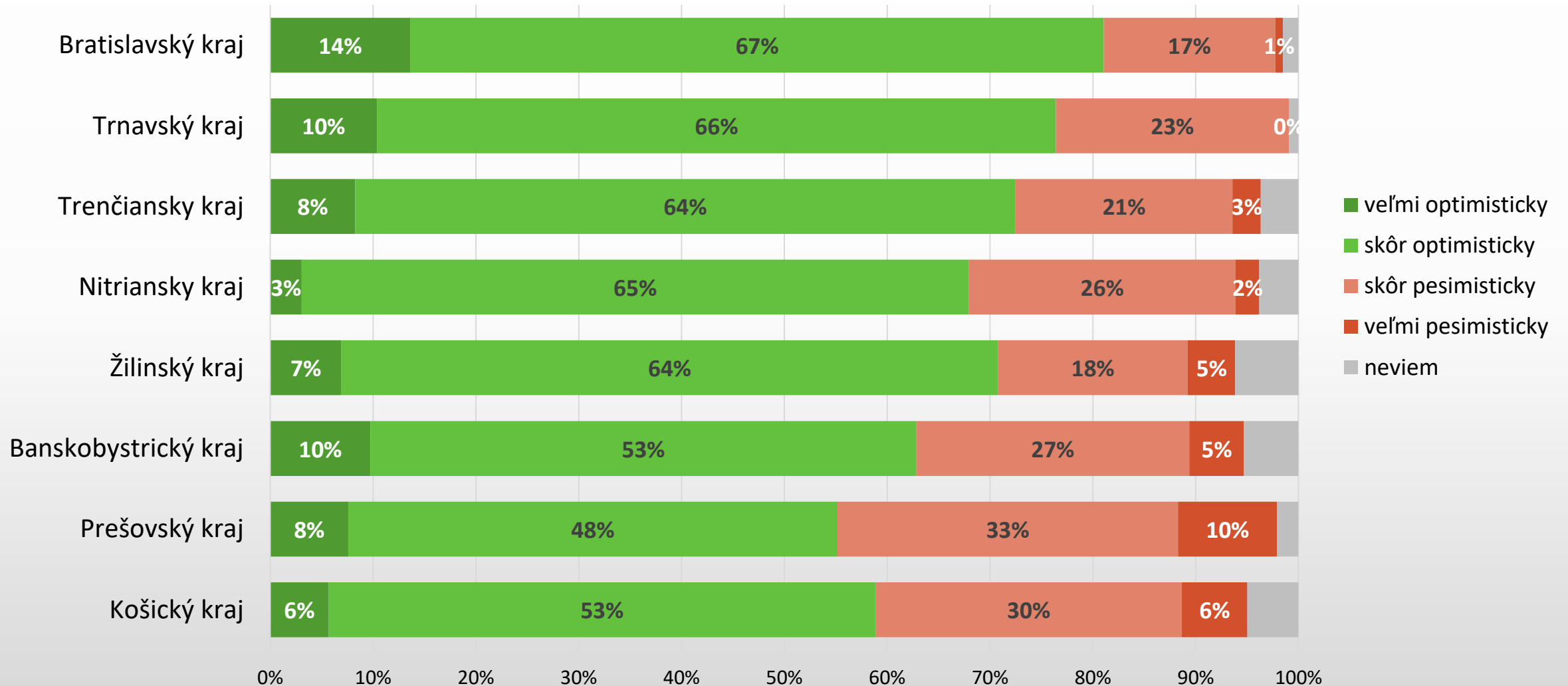
SLOVENSKO



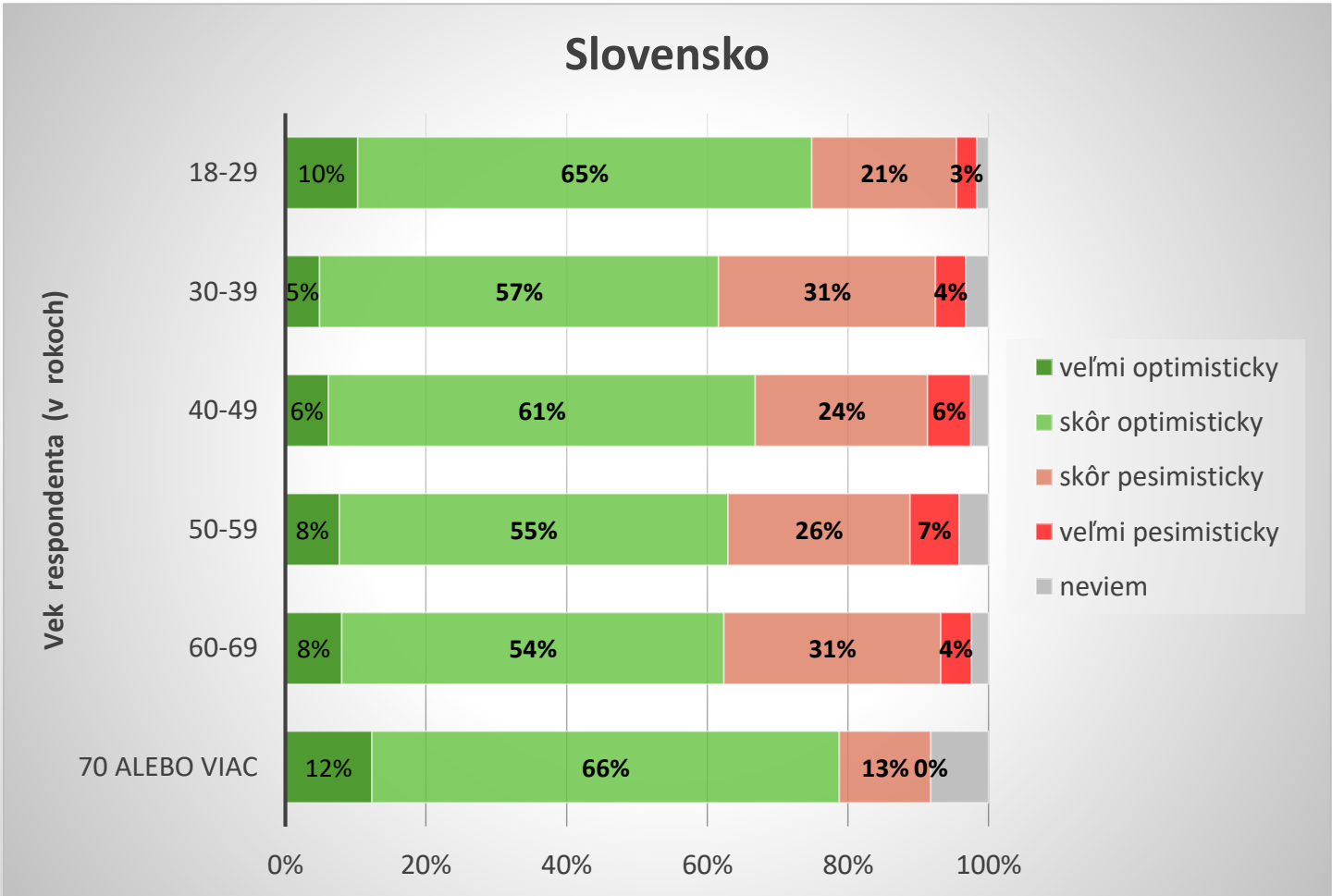
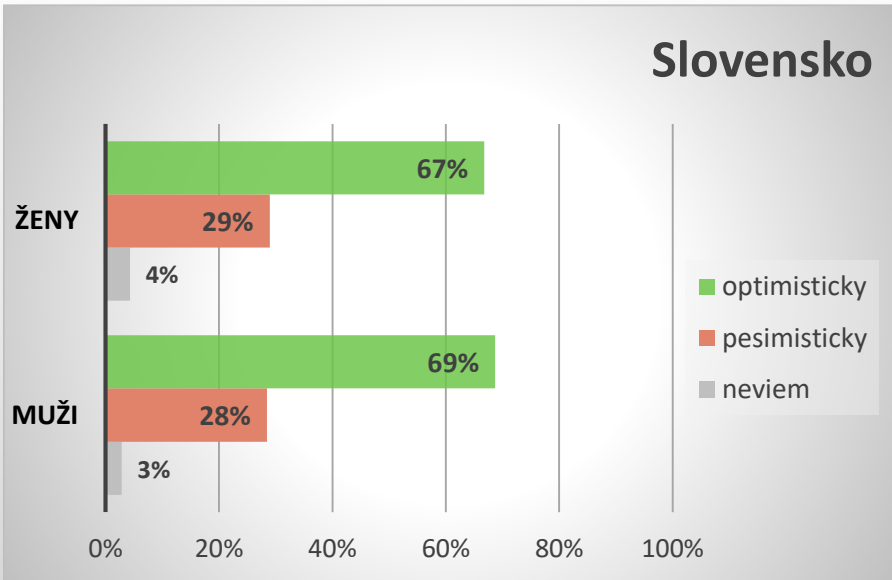
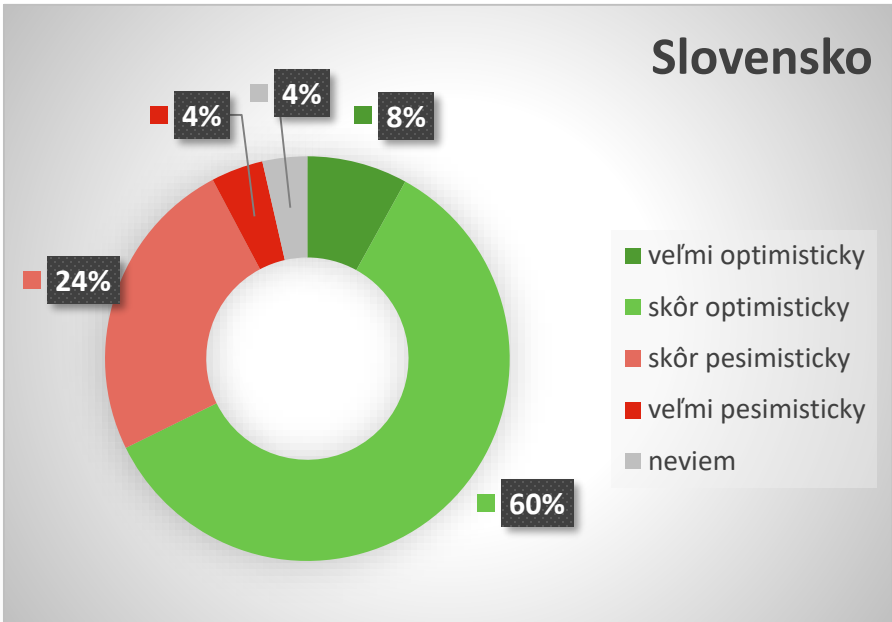
Budúcnosť svojho regiónu vnímajú **pozitívne dve tretiny respondentov** (68%). Viac optimistickí sú buď veľmi mladí ľudia vo veku 18 – 29 rokov (75%), alebo ľudia vo veku 70 resp. viac rokov (79%). Z pohľadu krajov, najviac optimistickí sú ľudia z Bratislavského (81%) a Trnavského kraja (76%), najmenej optimistickí sú ľudia z Prešovského (56%) a Košického (59%) kraja. Vo vnímaní budúcnosti svojho regiónu je medzi mužmi a ženami zanedbateľný rozdiel - optimistických je 67% žien a 69% mužov.

Pesimistický postoj má vo všeobecnosti 29% respondentov, častejšie sú to respondenti vo veku 30-39 rokov (34%), alebo 60-69 rokov (34%). Z pohľadu krajov, najviac pesimistickí sú ľudia z východného Slovenska (Prešovský kraj 43%, Košický kraj 36%)

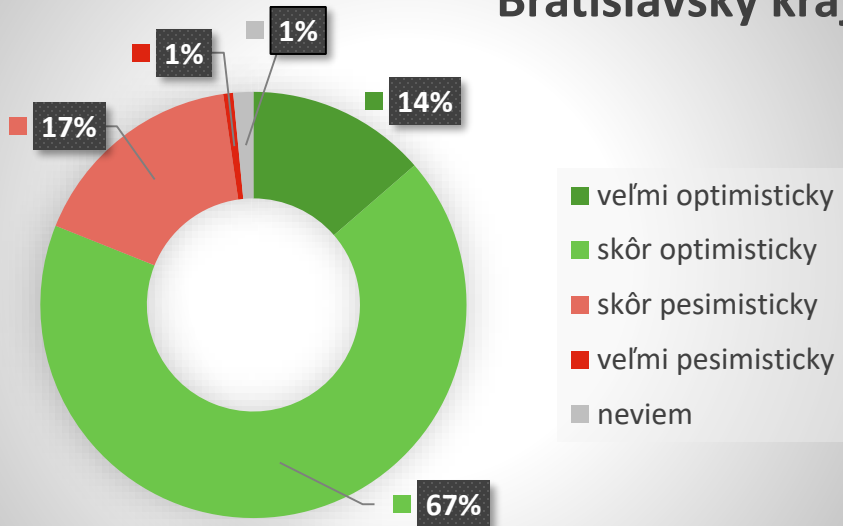
# Ako vnímate budúcnosť svojho regiónu?



# Ako vnímate budúcnosť svojho regiónu?

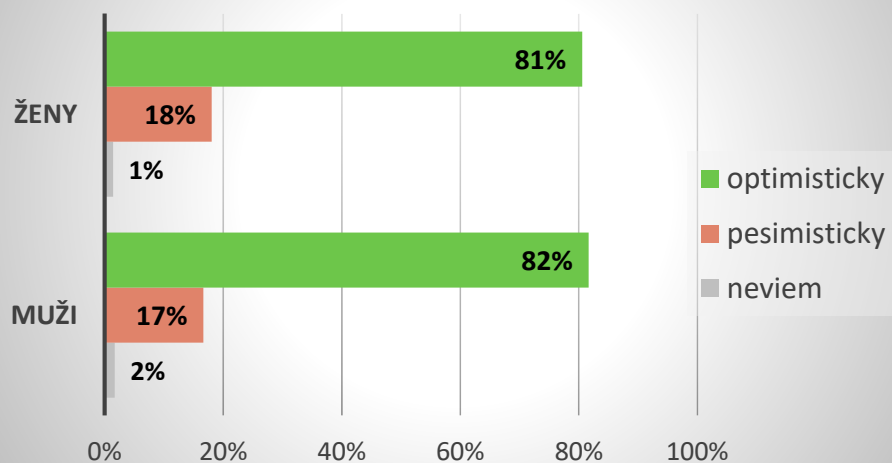


## Bratislavský kraj

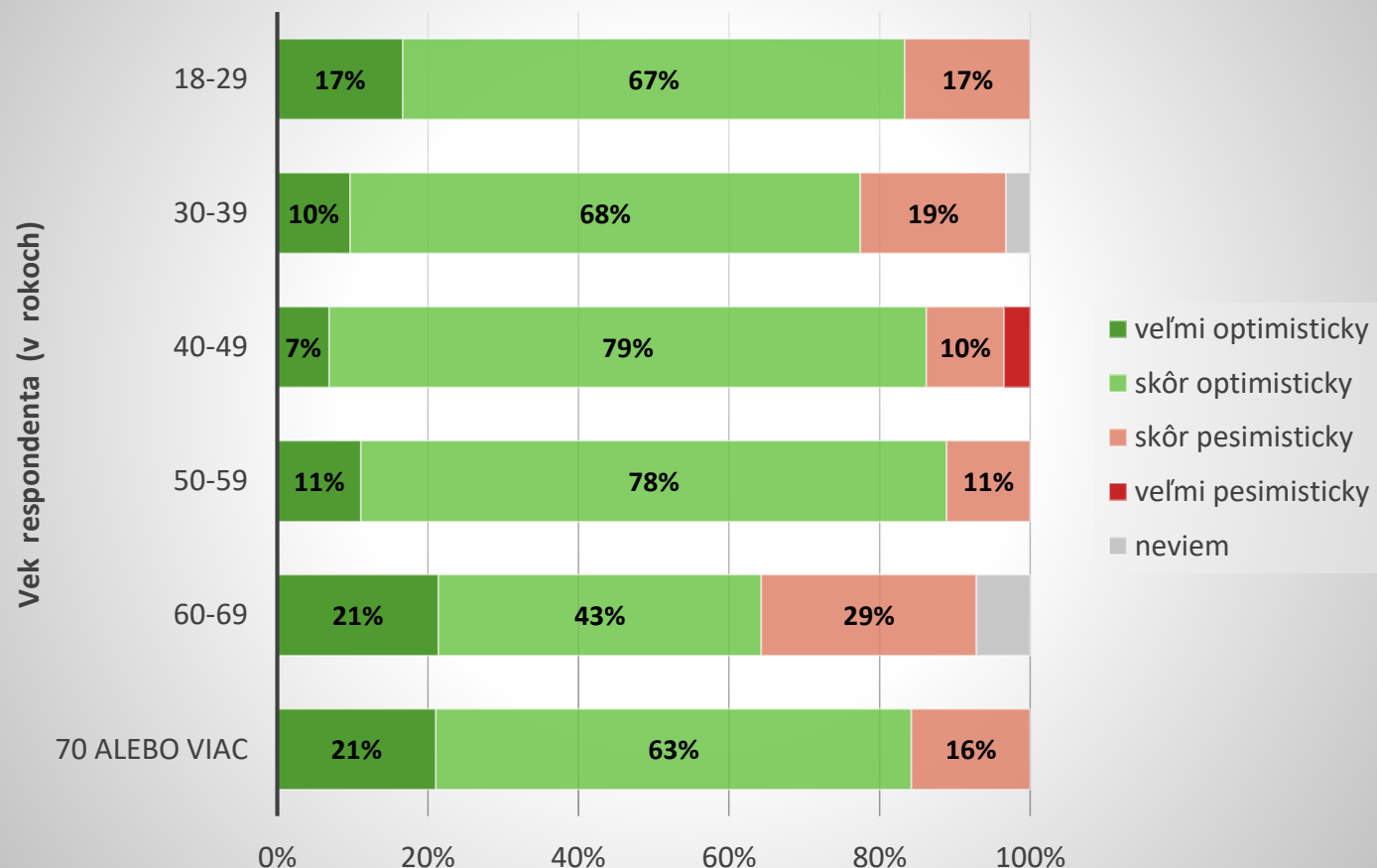


## Ako vnímate budúcnosť svojho regiónu?

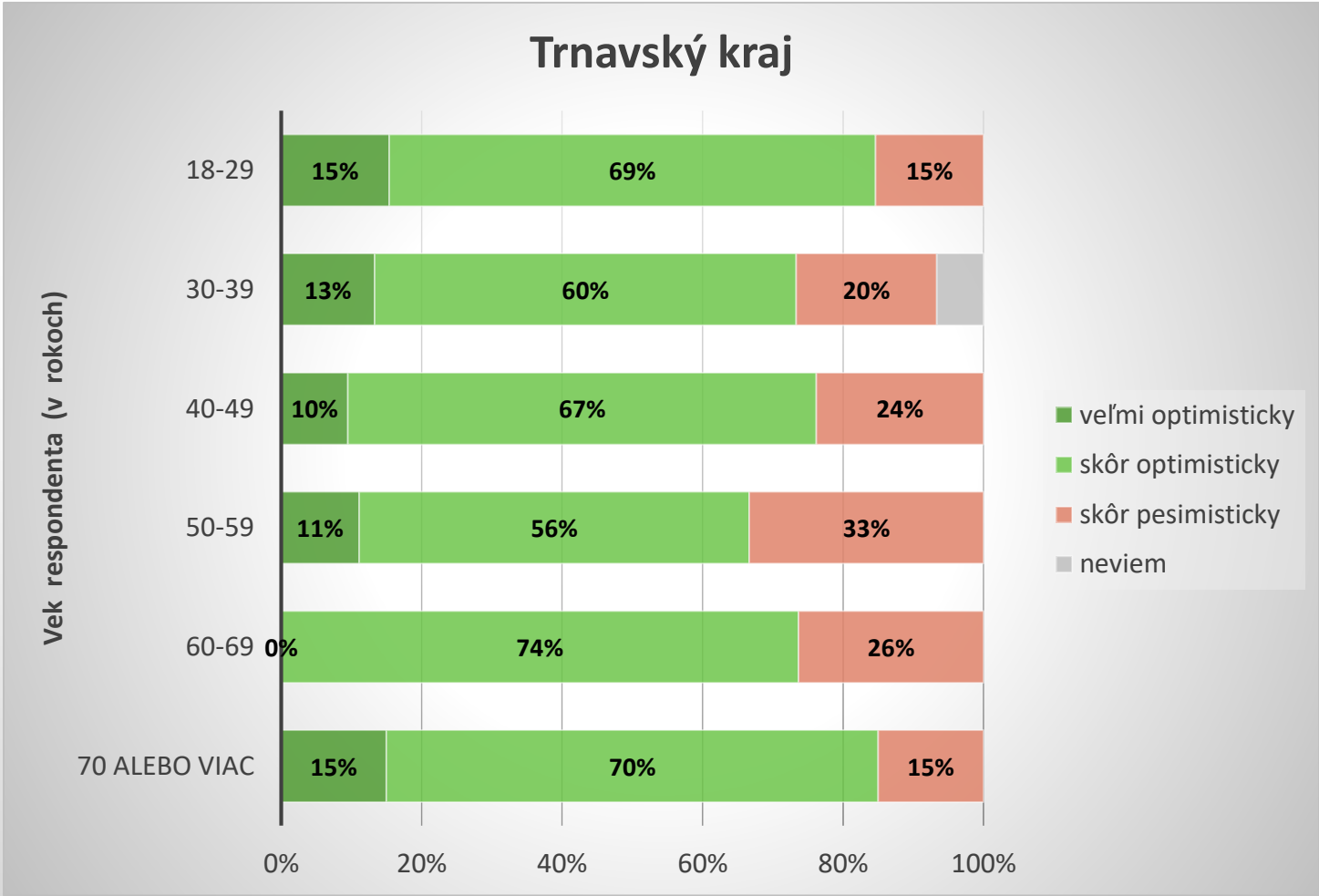
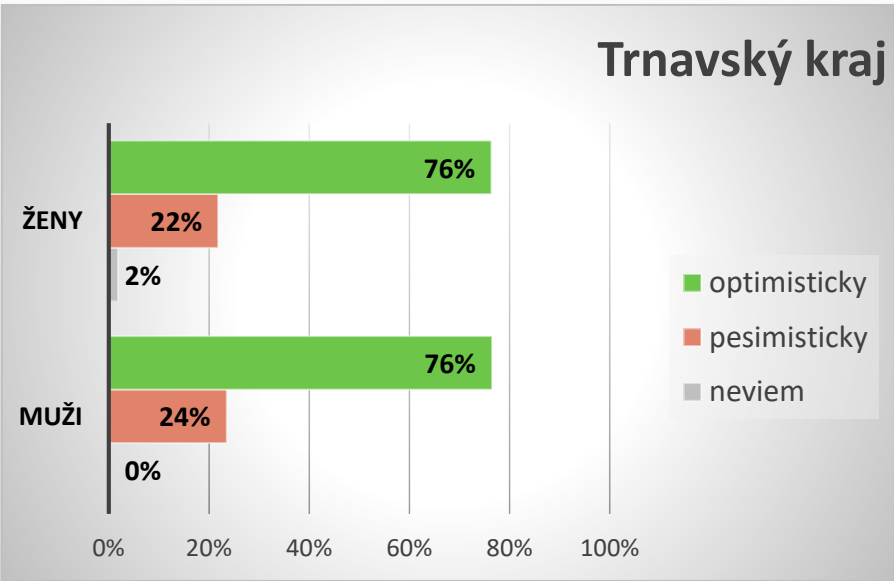
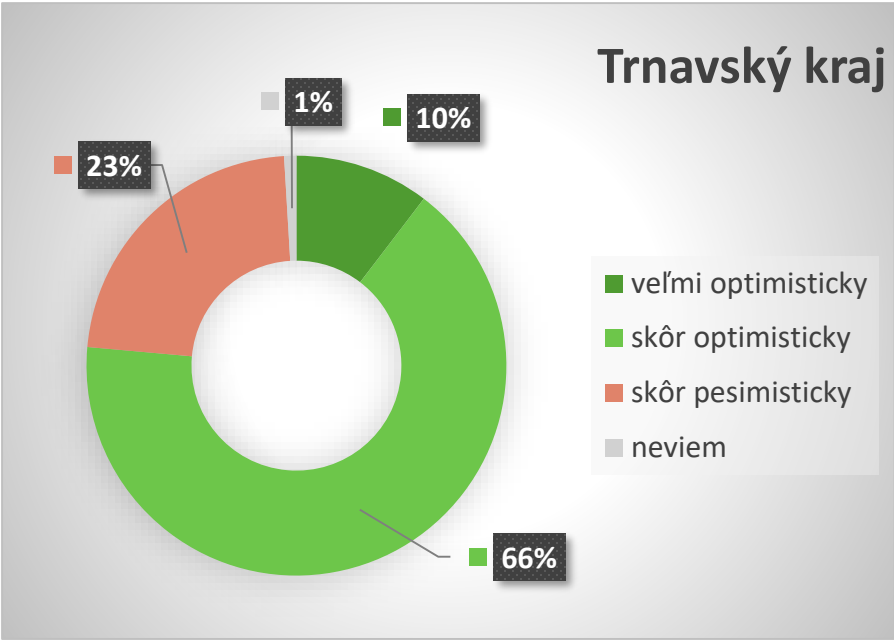
## Bratislavský kraj



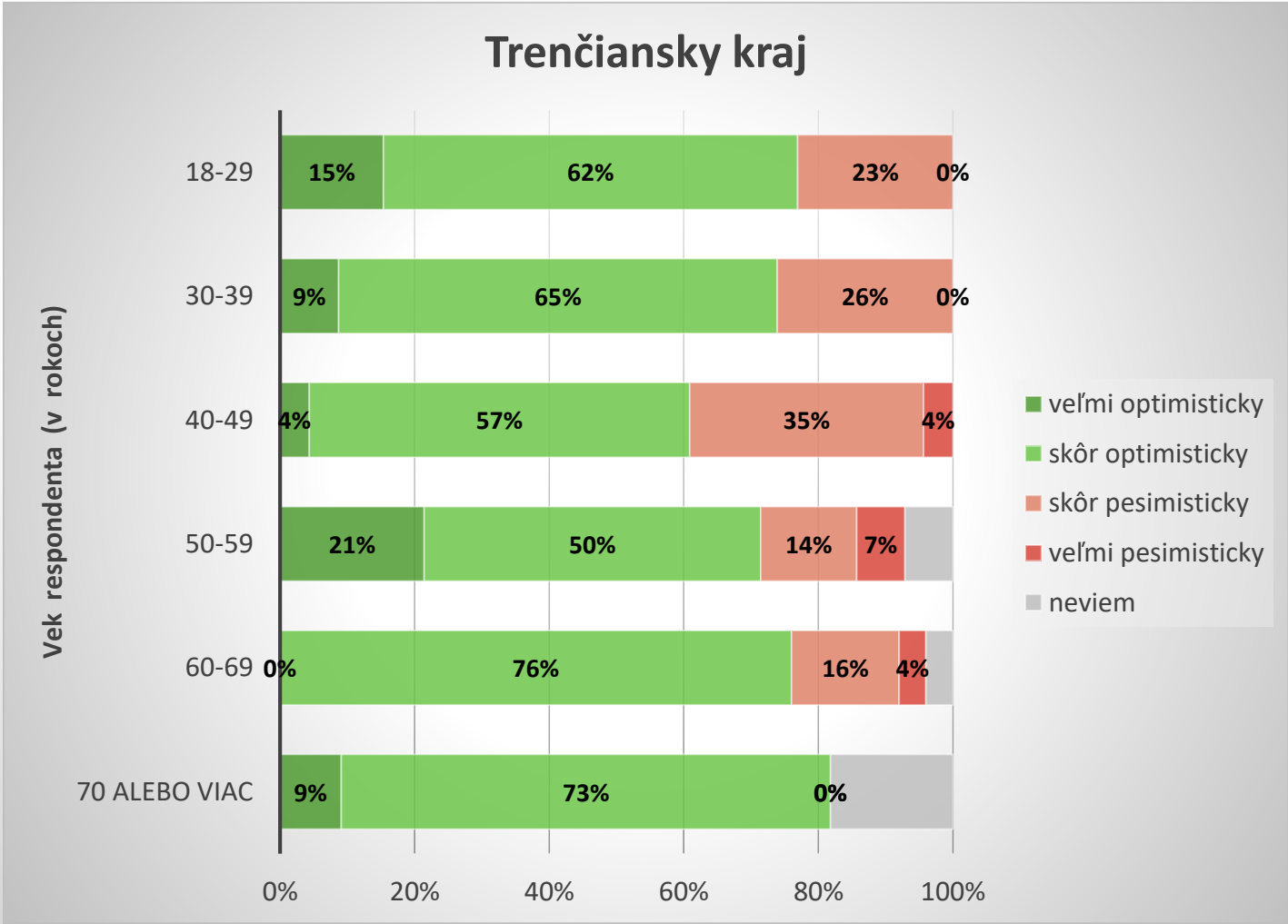
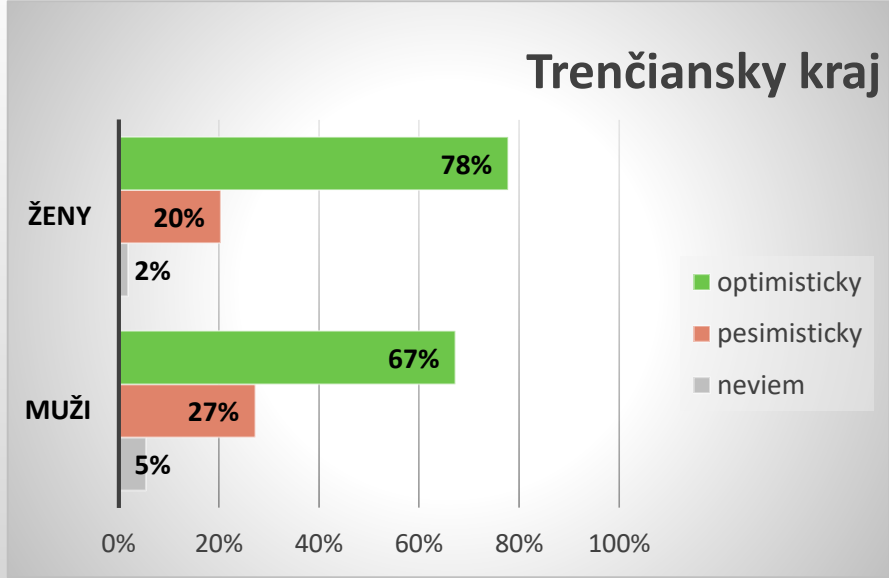
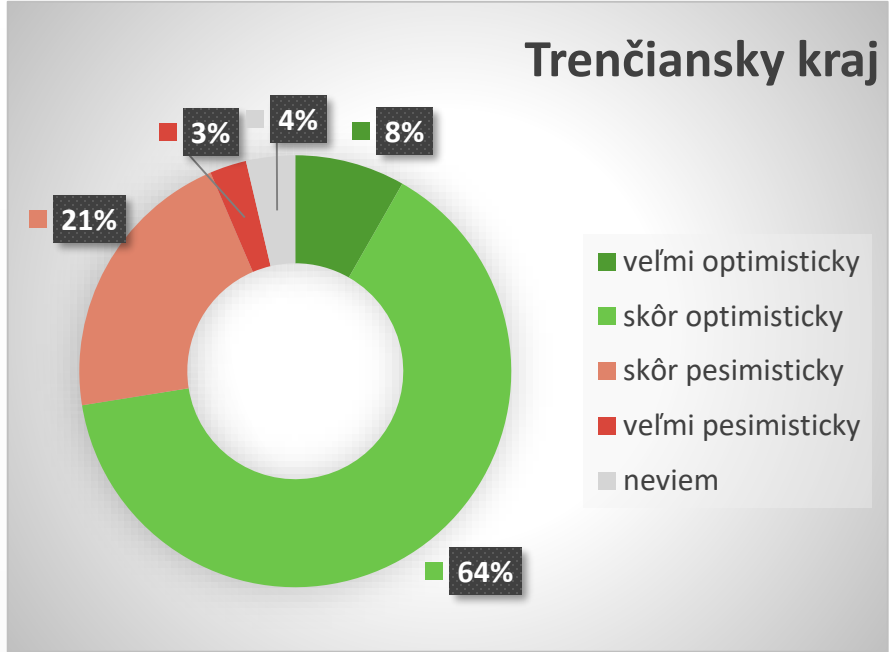
## Bratislavský kraj



# Ako vnímate budúcnosť svojho regiónu?

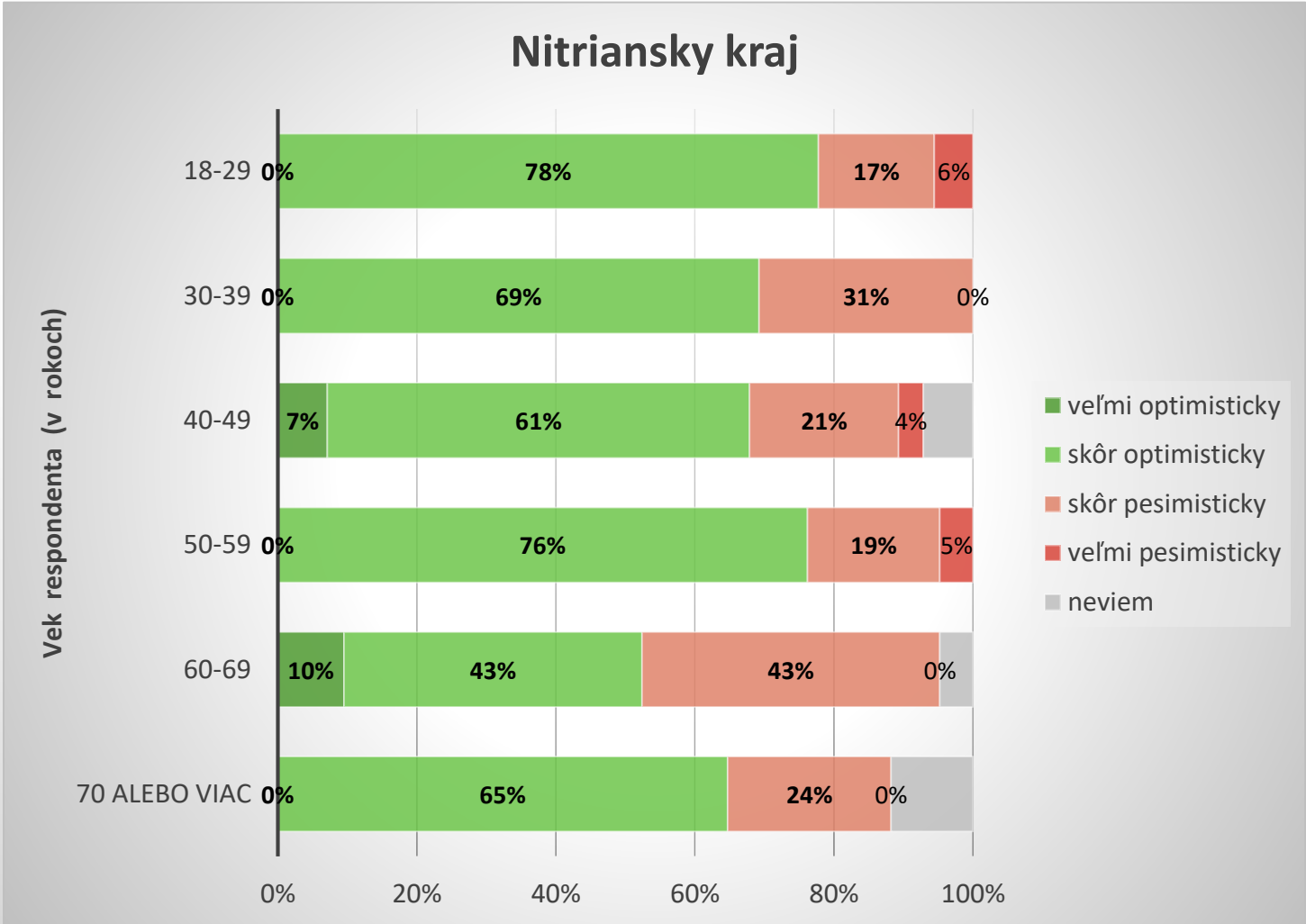
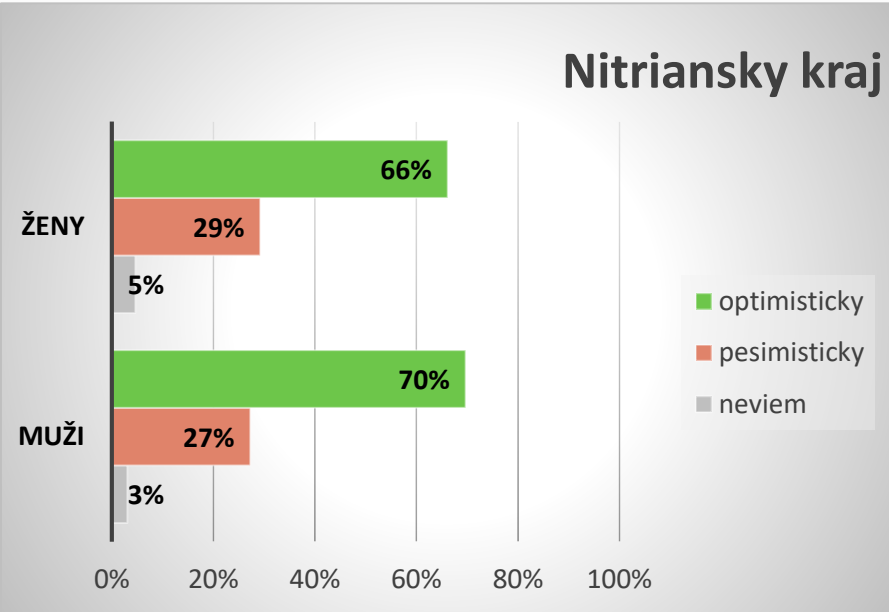
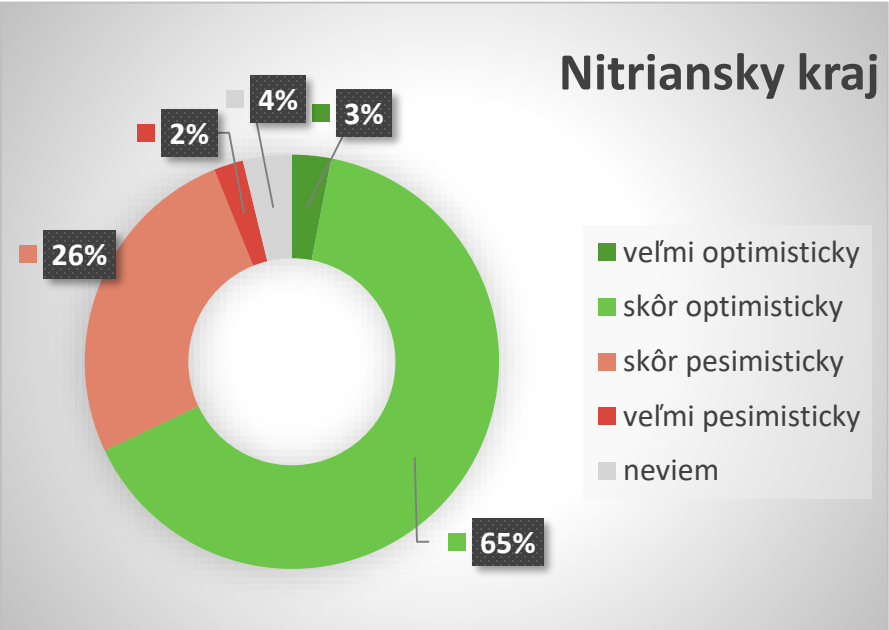


# Ako vnímate budúcnosť svojho regiónu?



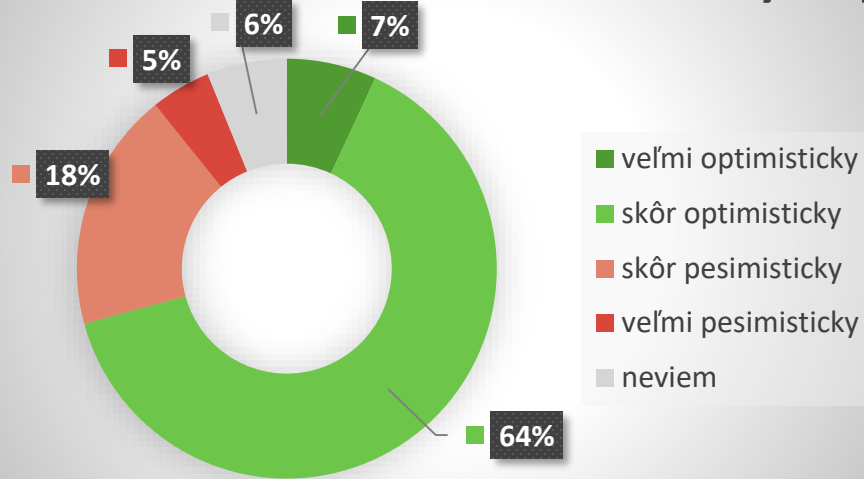


# Ako vnímate budúcnosť svojho regiónu?

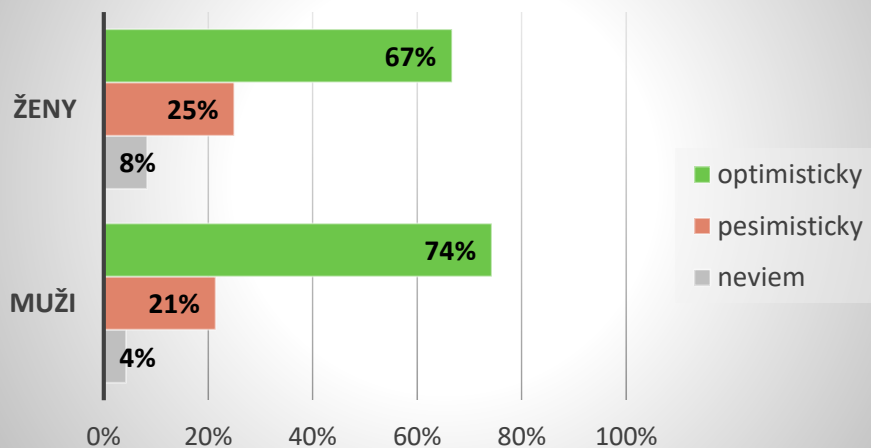


## Ako vnímate budúcnosť svojho regiónu?

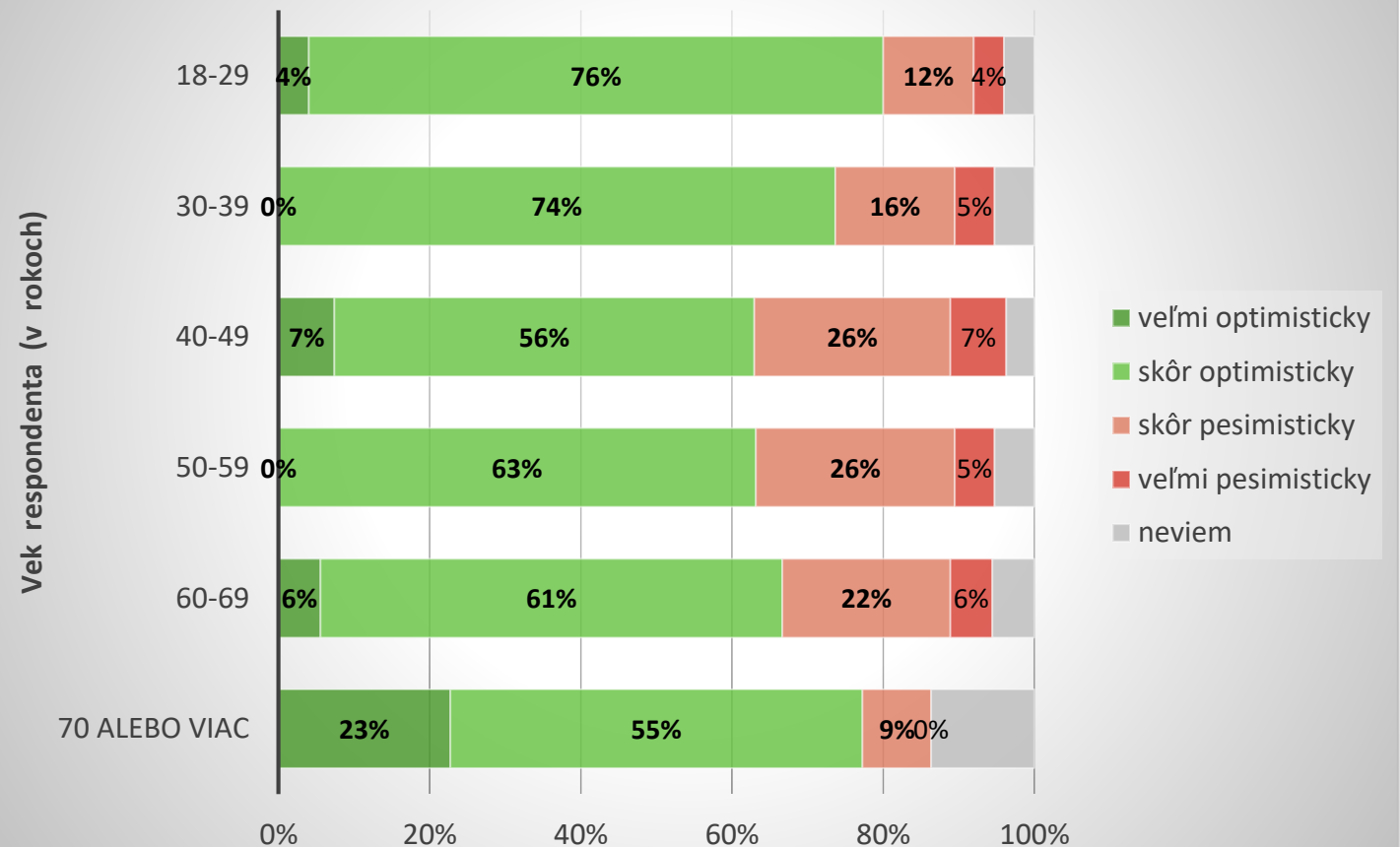
### Žilinský kraj



### Žilinský kraj

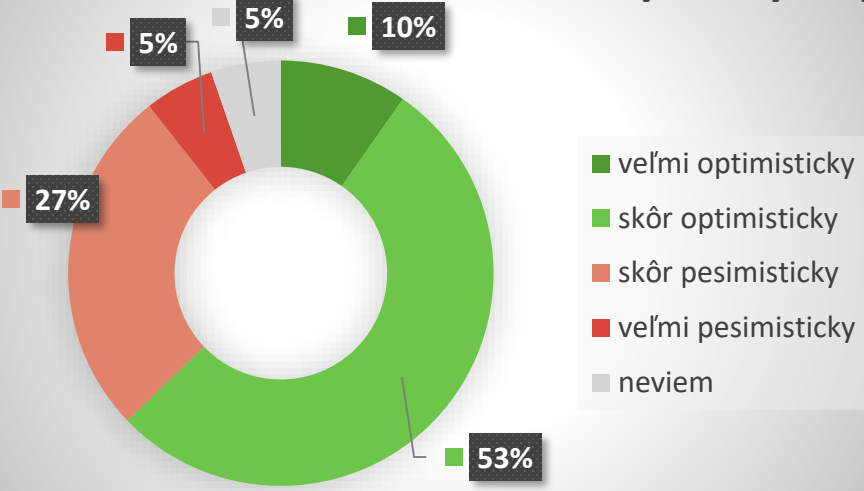


### Žilinský kraj

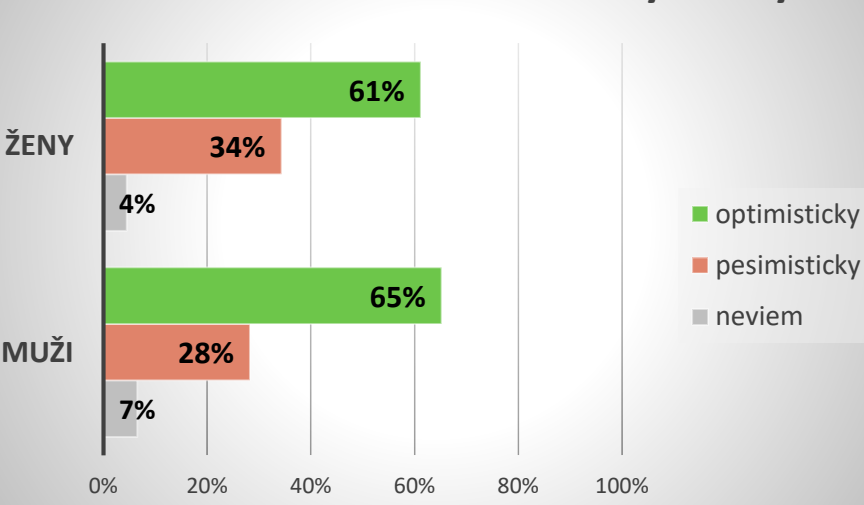


# Ako vnímate budúcnosť svojho regiónu?

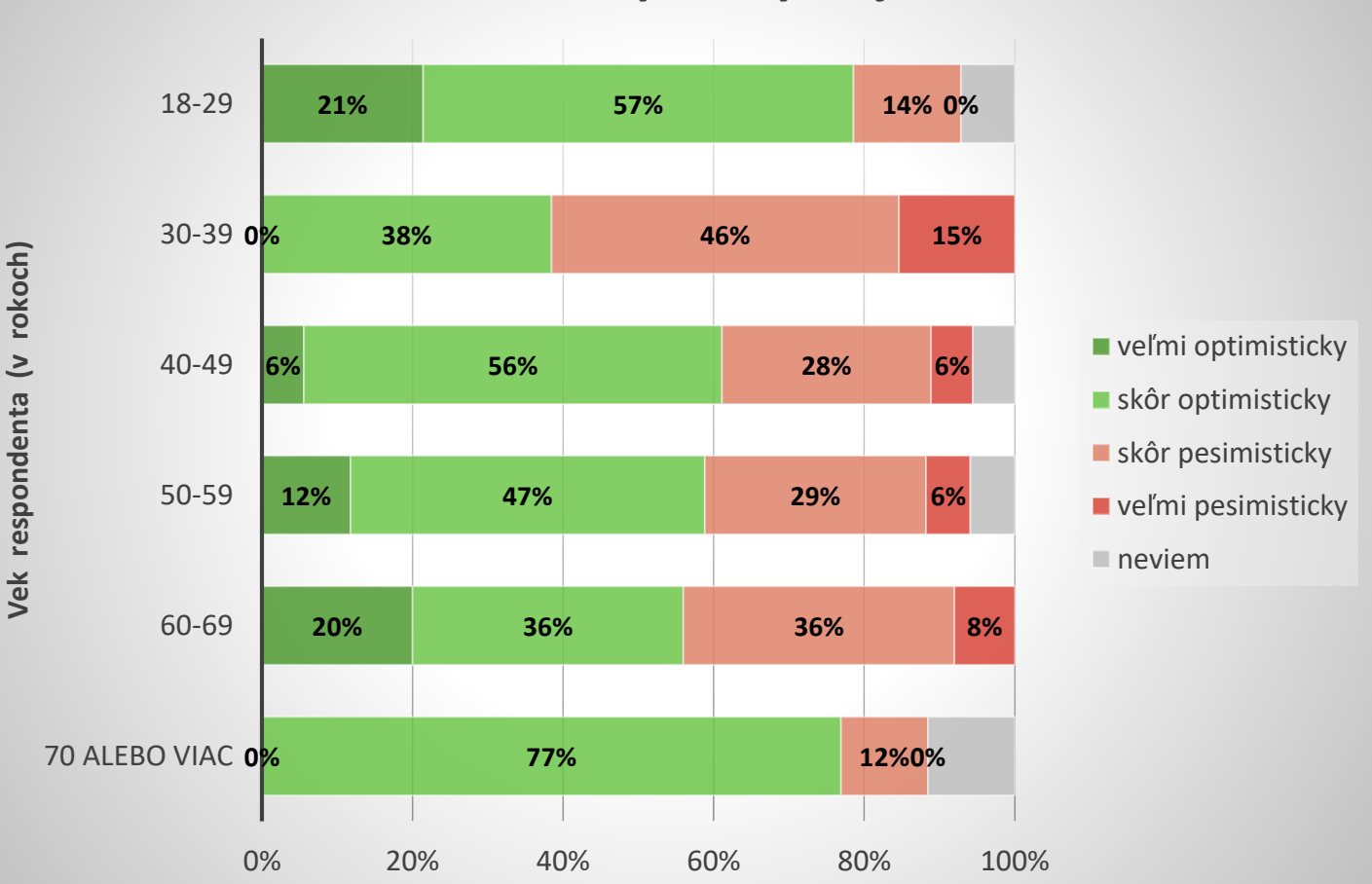
## Banskobystrický kraj



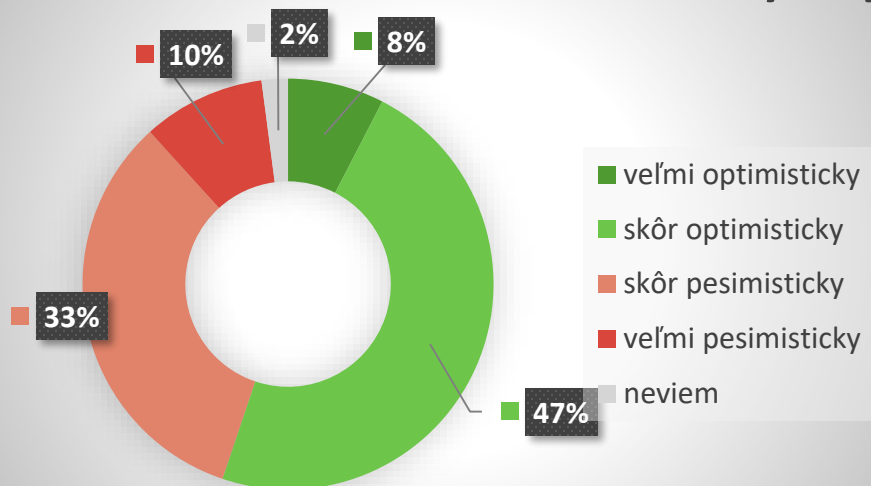
## Banskobystrický kraj



## Banskobystrický kraj

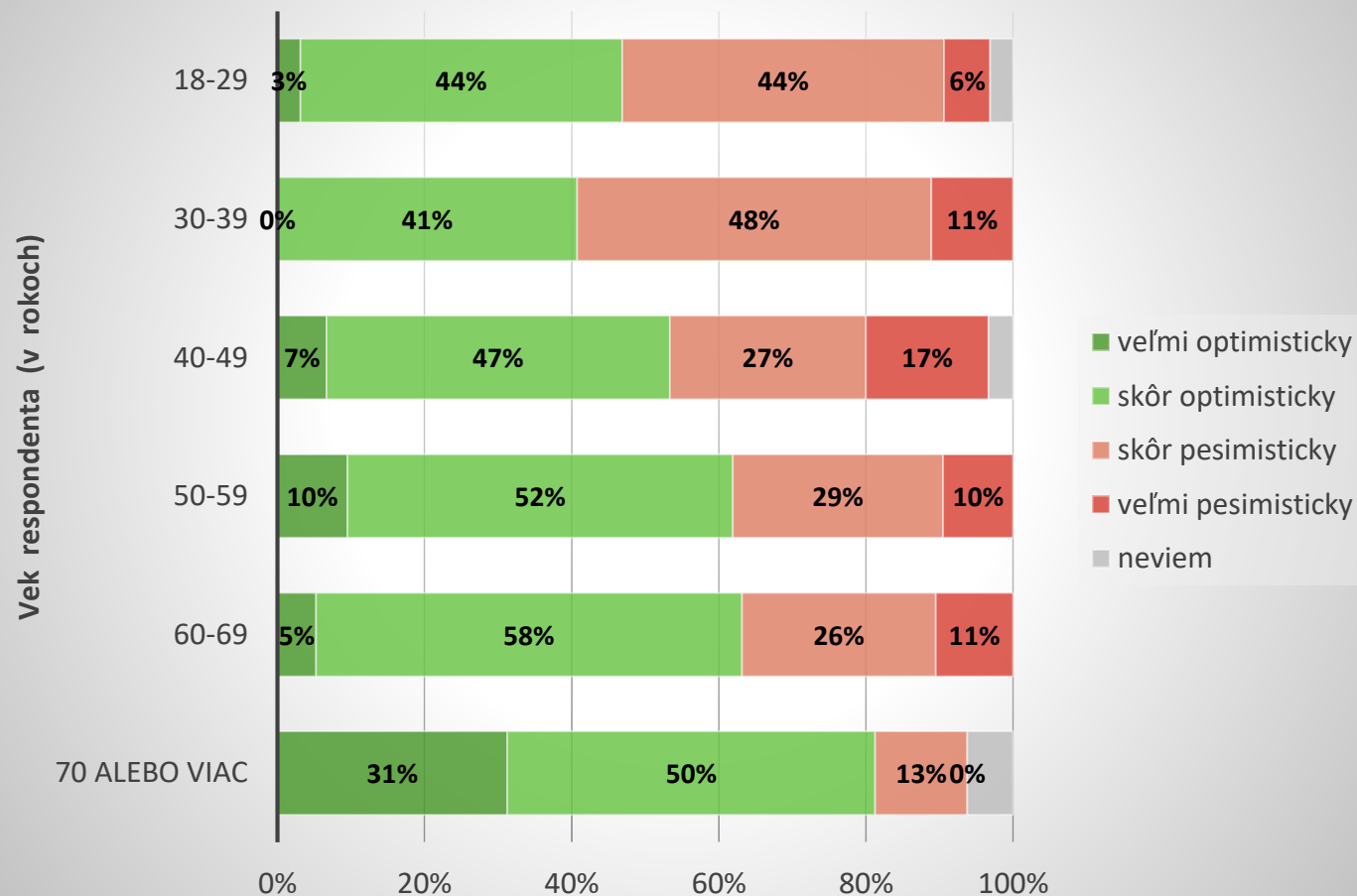


## Prešovský kraj

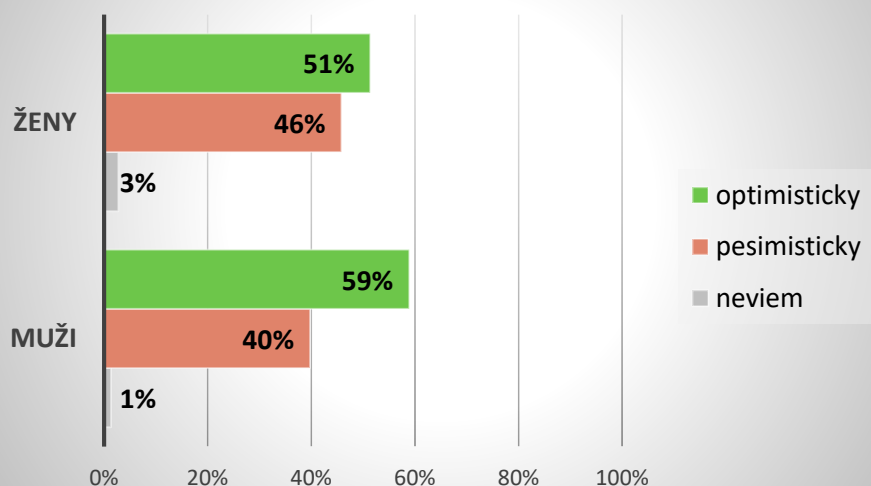


## Ako vnímate budúcnosť svojho regiónu?

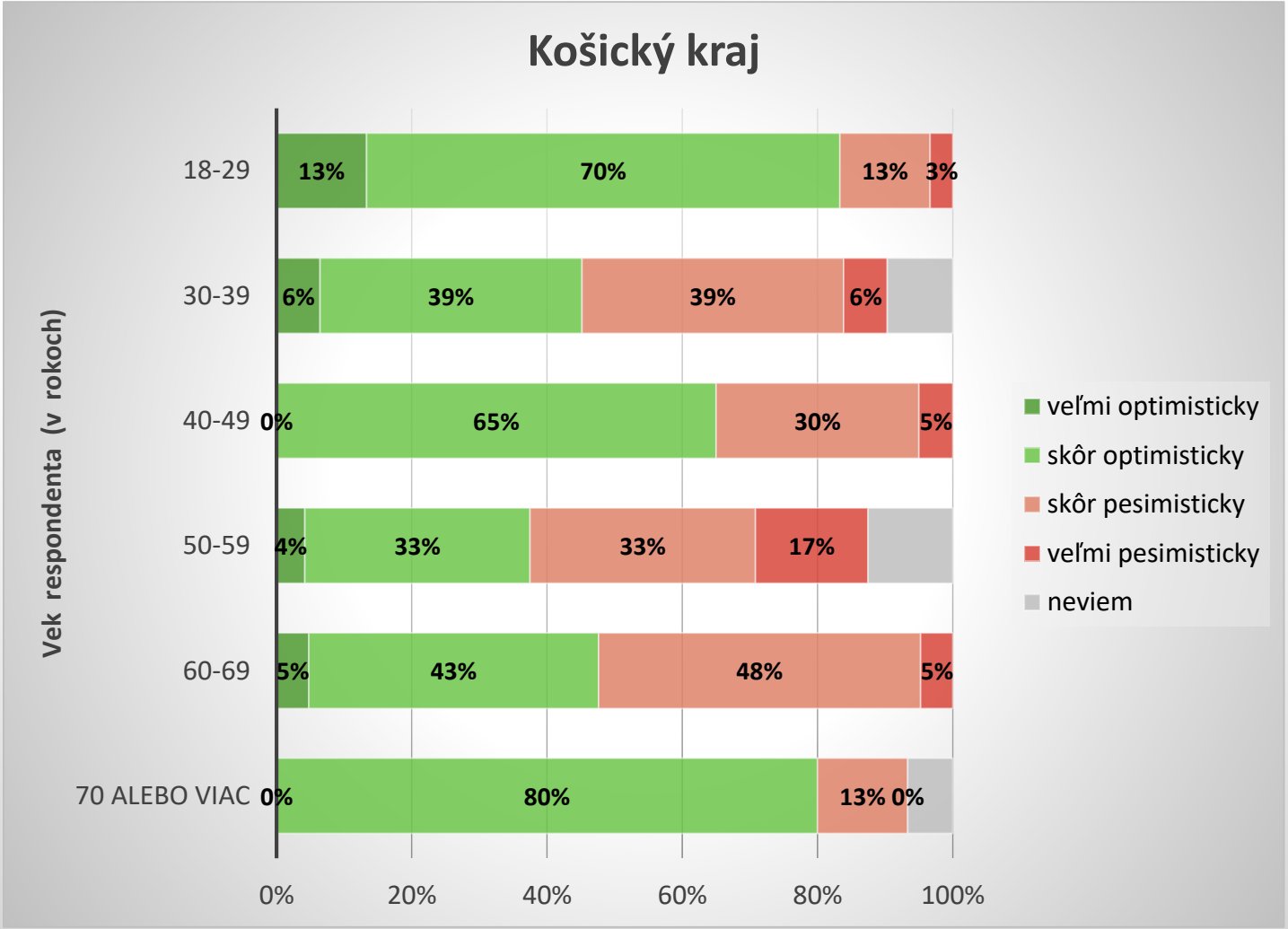
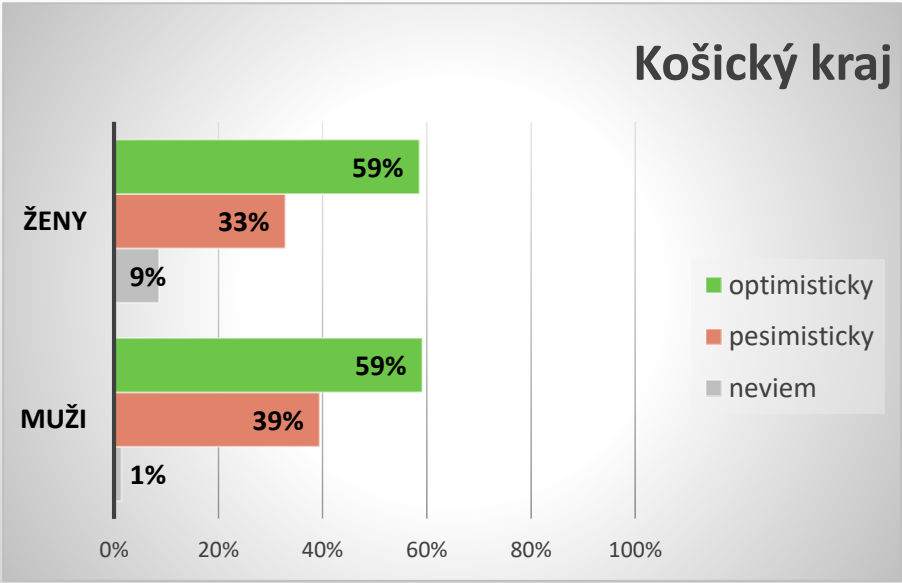
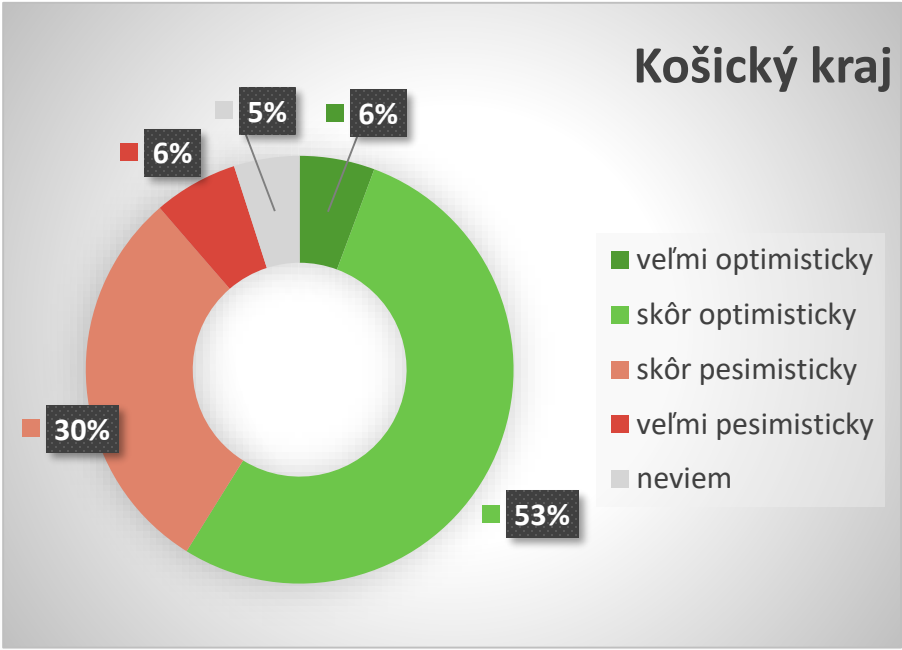
### Prešovský kraj



### Prešovský kraj



# Ako vnímate budúcnosť svojho regiónu?



# Čo je dôležité pre rozvoj regiónu



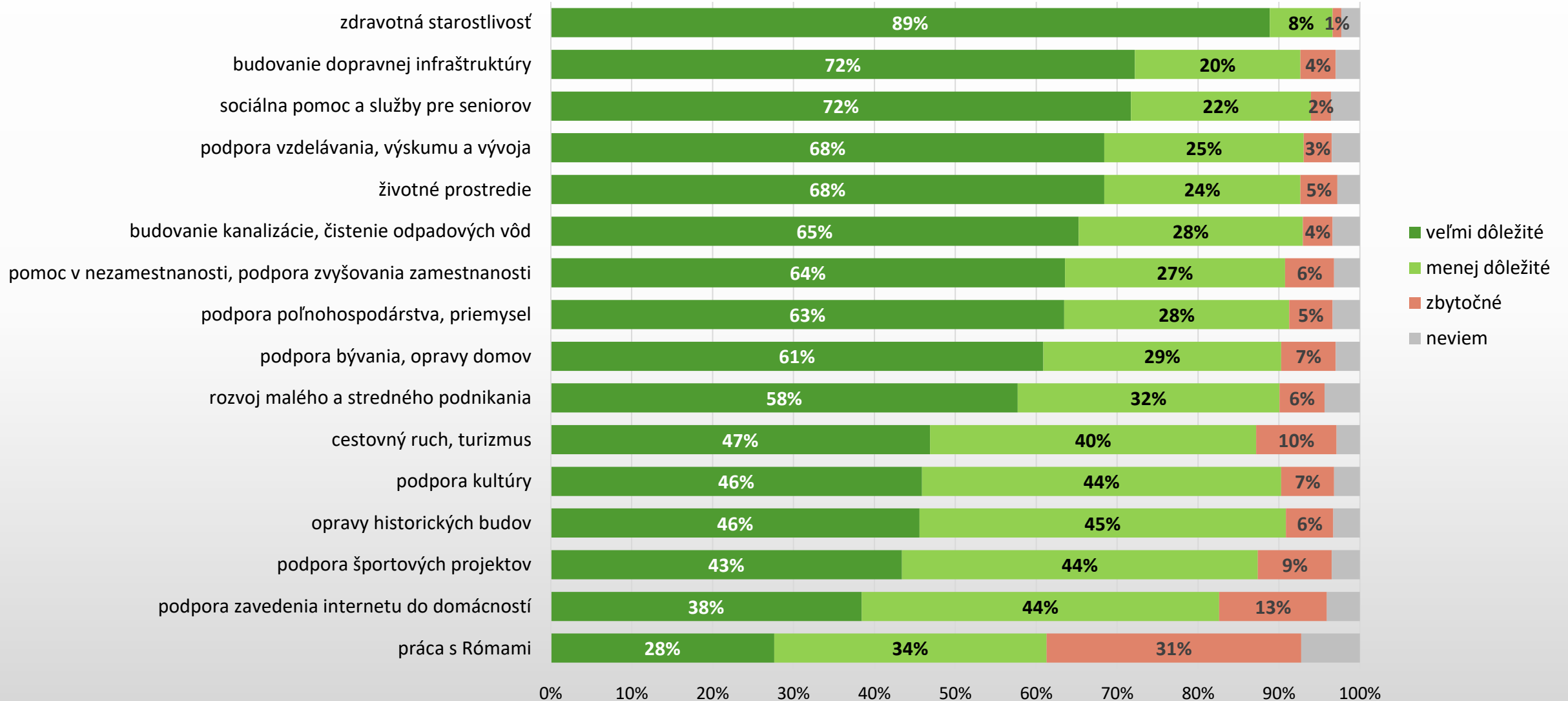
TECHNICKÁ UNIVERZITA  
V KOŠICIACH



Tento projekt je kofinancovaný Európskou úniou.  
Tento projekt je financovaný za podpory Európskej komisie.  
Tento projekt odráža výlučne názory autora a Komisia nenesie  
žiadnu zodpovednosť za použitie obsiahnutých informácií.

# Čo z nasledujúcich príkladov je dôležité pre rozvoj regiónu

(respondenti z celého Slovenska)



# Čo je dôležité pre rozvoj regiónu

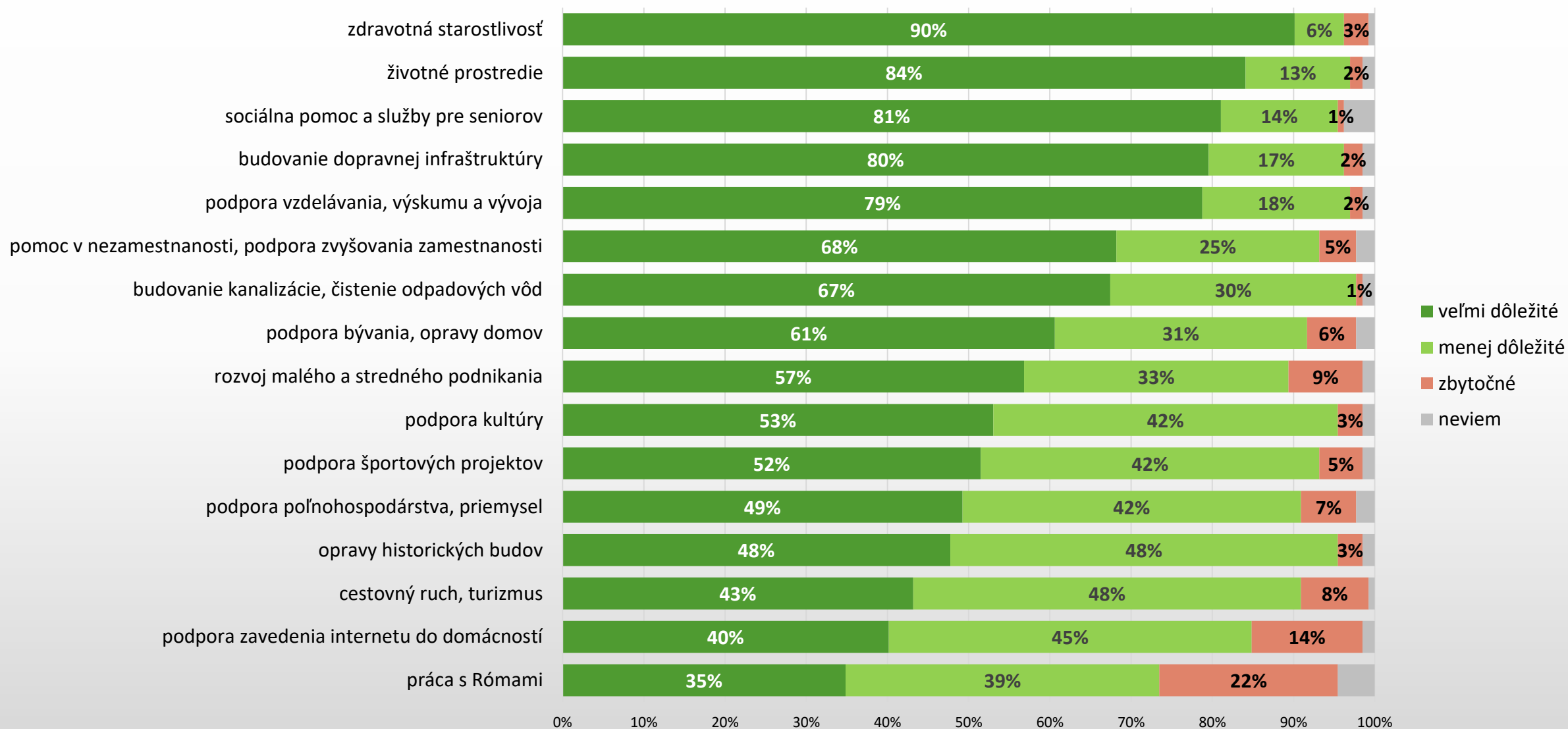
(respondenti z celého Slovenska)

Najdôležitejšia pre rozvoj regiónu je podľa 89% všetkých respondentov **zdravotná starostlivosť**. Za ňou sa s väčším odstupom s podporou 72% respondentov nachádza **budovanie dopravnej infraštruktúry** resp. **sociálna pomoc a služby pre seniorov**. Budovanie dopravnej infraštruktúry vyberali najmä respondenti v stredom veku 30-49 rokov, alebo s vyšším vzdelaním. Sociálnu pomoc a služby pre seniorov označovali za veľmi dôležité starší respondenti vo veku 60-69 rokov. S podporou dvoch tretín respondentov sa na ďalších priečkach nachádza **životné prostredie**, čo vyberali respondenti mladší, s vyšším vzdelaním alebo z Bratislavského kraja, a **podpora vzdelávania, výskumu a vývoja**, čo podporili prevažne respondenti z Bratislavského a Prešovského kraja. Viac ako 60 % respondentov ešte vybralo **budovanie kanalizácie, pomoc v nezamestnanosti a podporu poľnohospodárstva**.

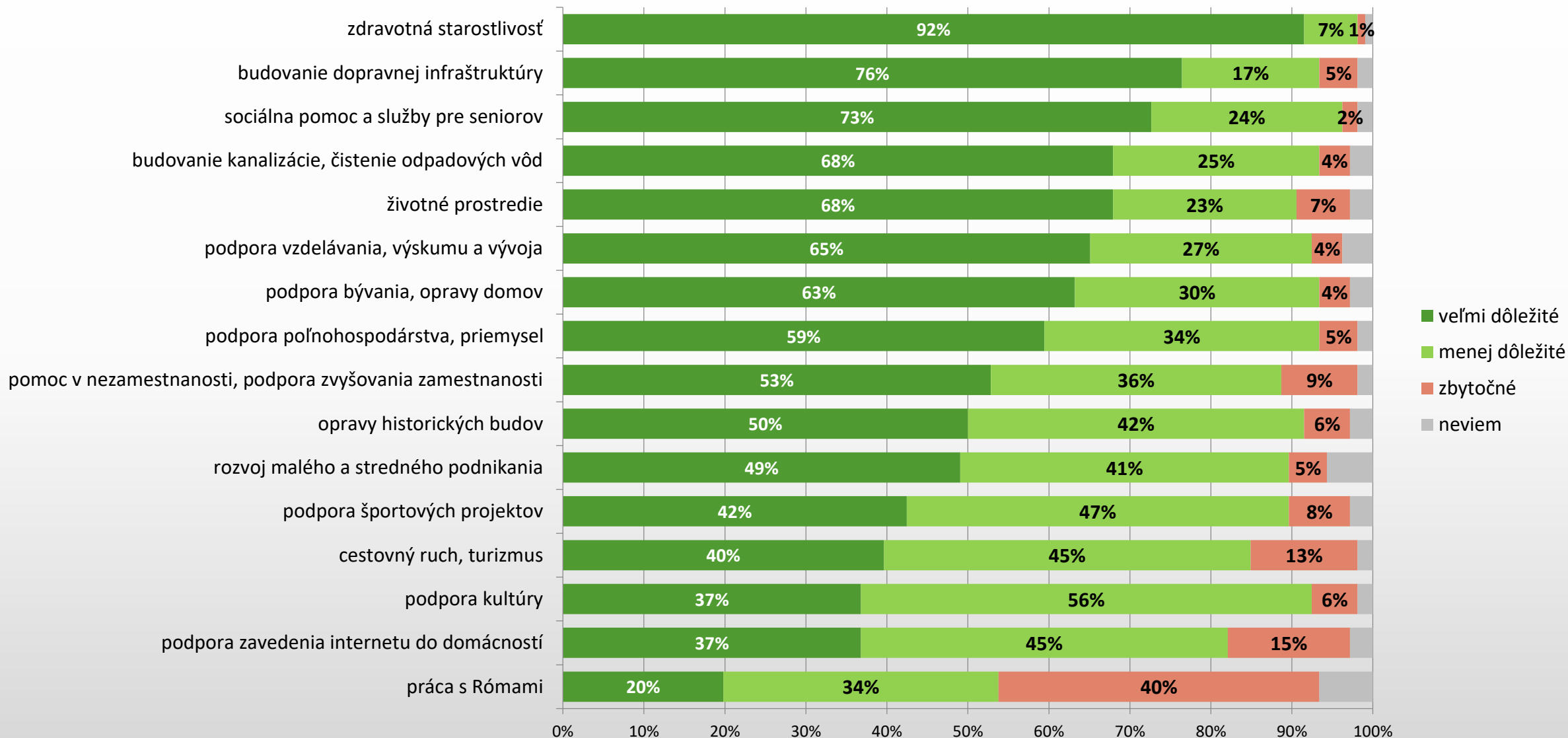
Hoci respondenti považujú všetky oblasti za dôležité, menej dôležitosti kladú na **cestovný ruch, podporu kultúry** (viac ženy ako muži, 56% vs. 44%, častejšie starší respondenti) a **opravy historických budov**. Najmenšiu dôležitosť dostali podpora **športových projektov** (častejšie ľudia v strednom veku 40-59 rokov), **podpora zavedenia internetu do domácností** a **práca s Rómami**, ktorú za veľmi dôležitú vybralo 28% respondentov a tretina ju považuje za zbytočnú.



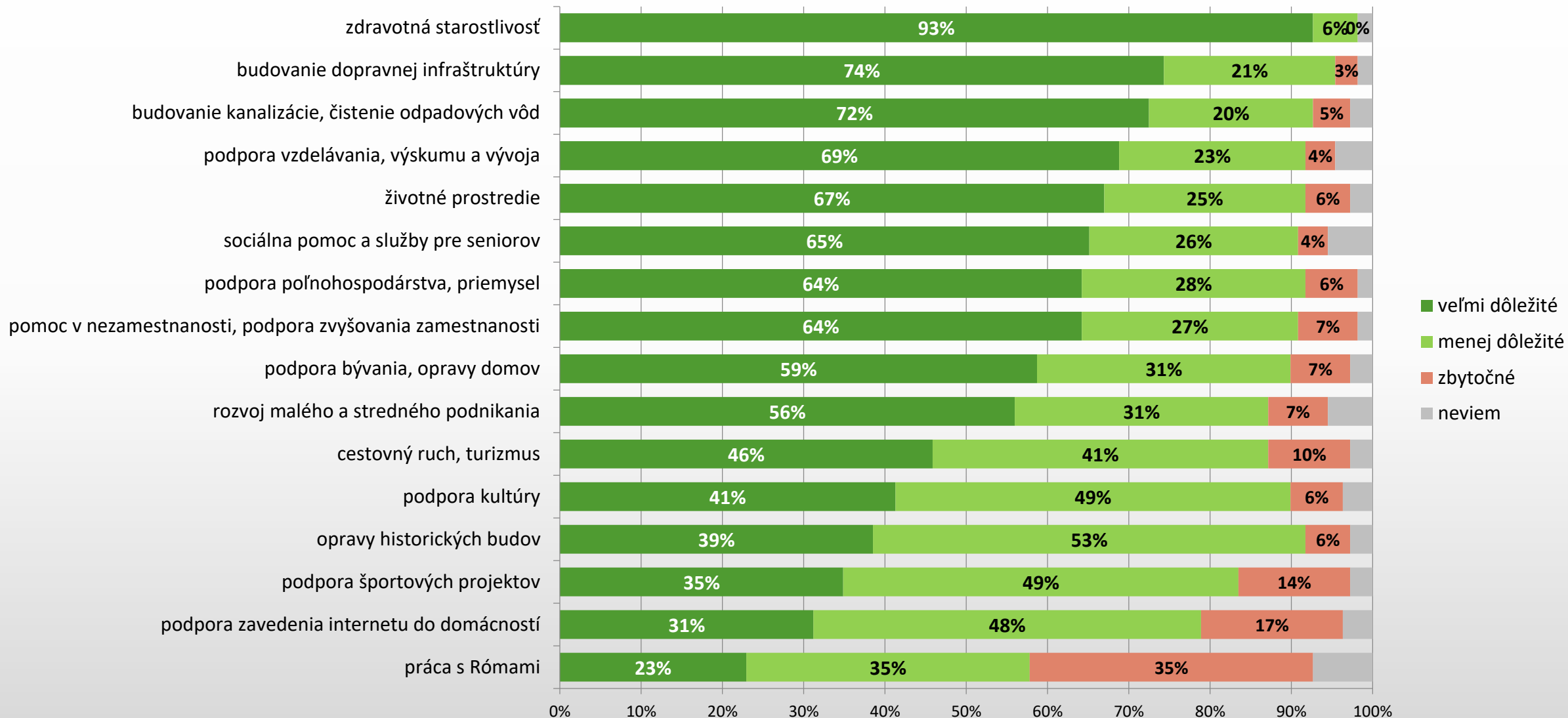
# Čo je dôležité pre rozvoj regiónu / Bratislavský kraj



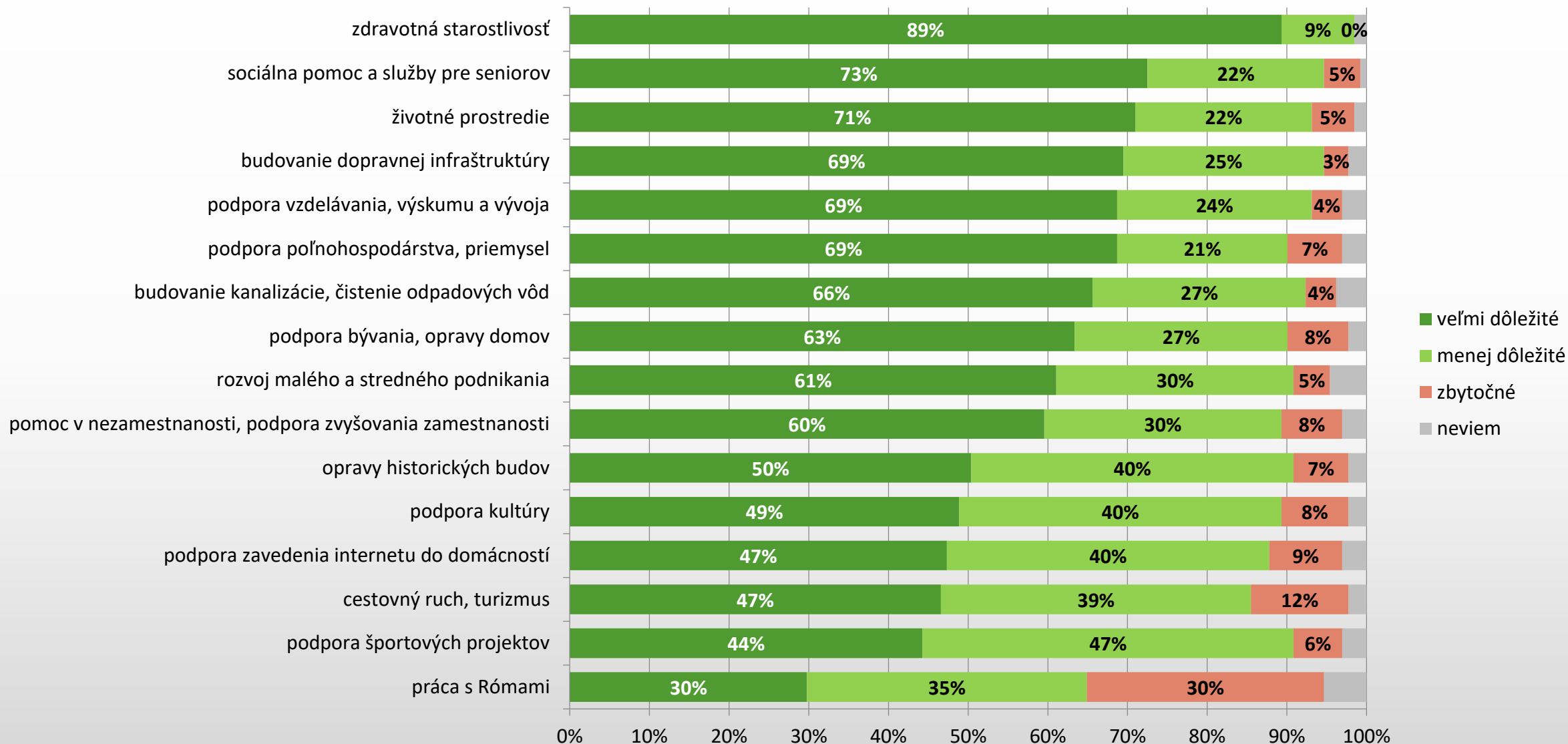
## Čo je dôležité pre rozvoj regiónu / Trnavský kraj



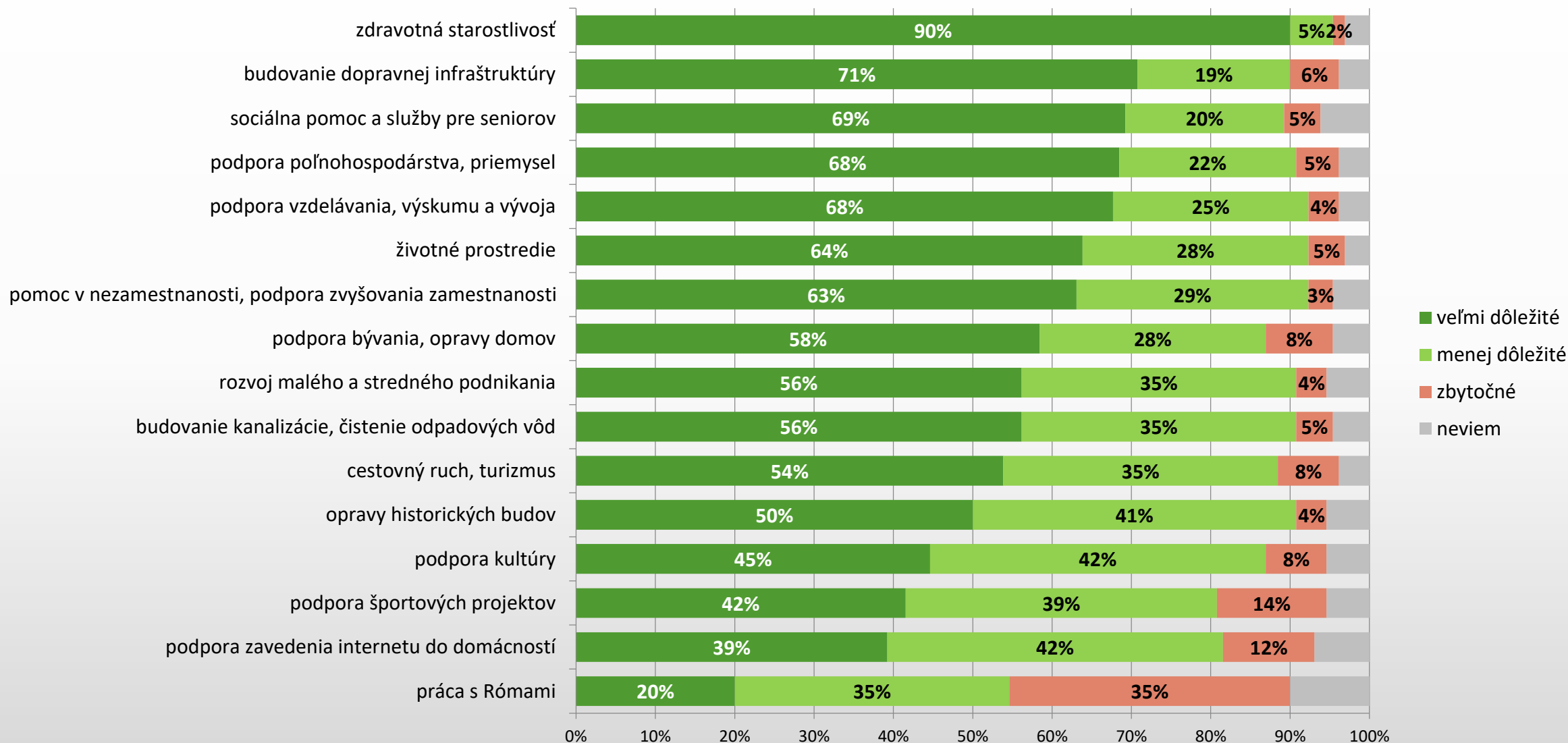
# Čo je dôležité pre rozvoj regiónu / Trenčiansky kraj



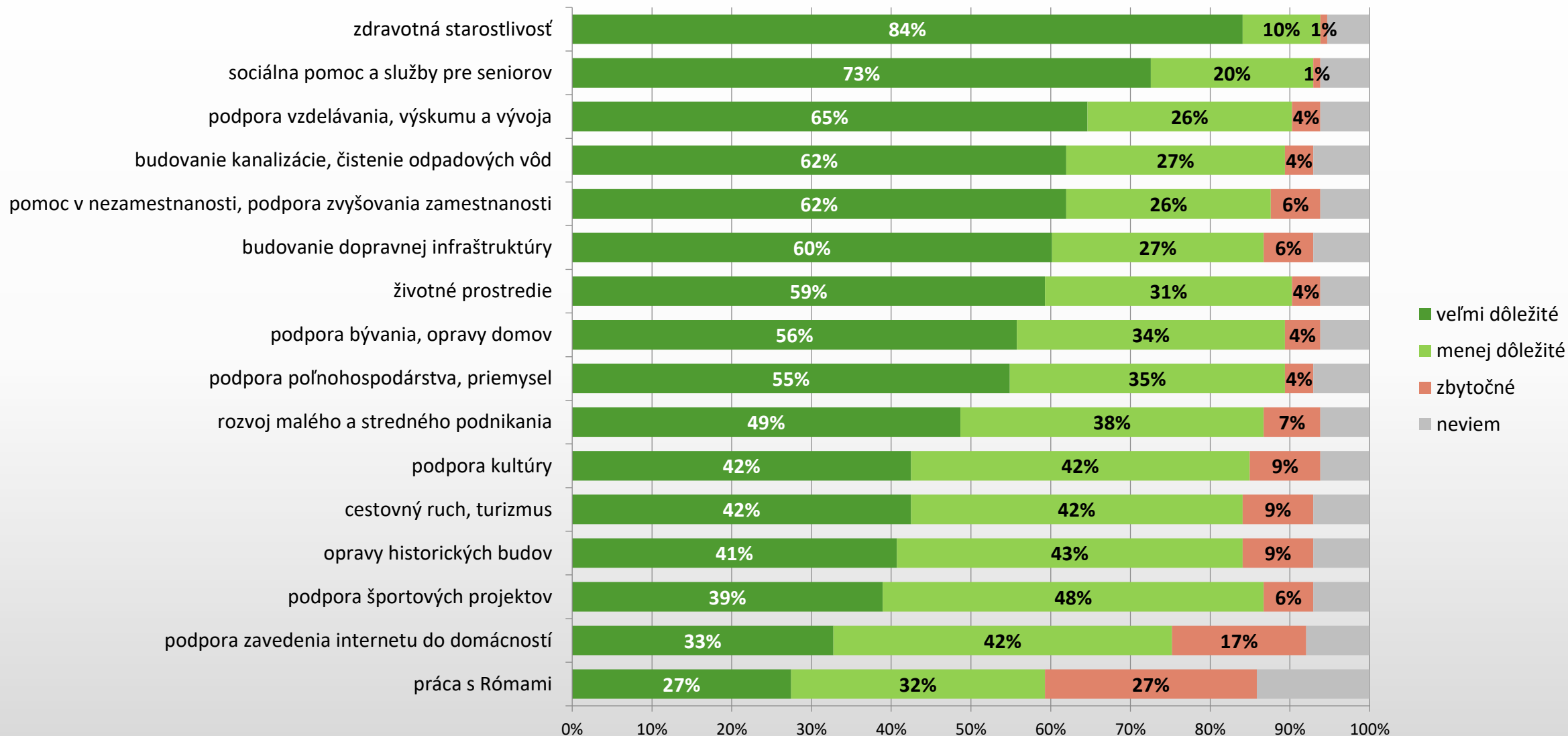
# Čo je dôležité pre rozvoj regiónu / Nitriansky kraj



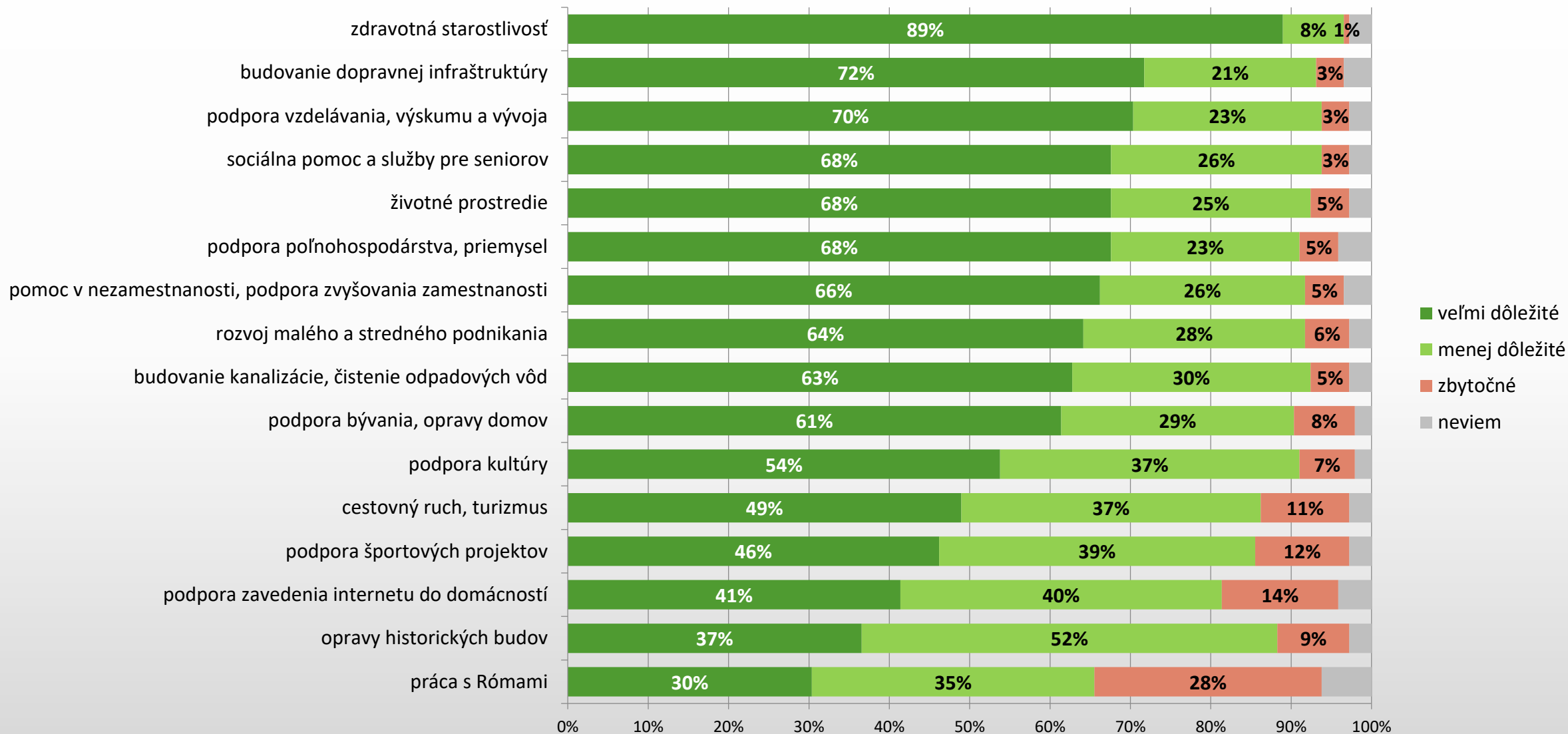
# Čo je dôležité pre rozvoj regiónu / Žilinský kraj



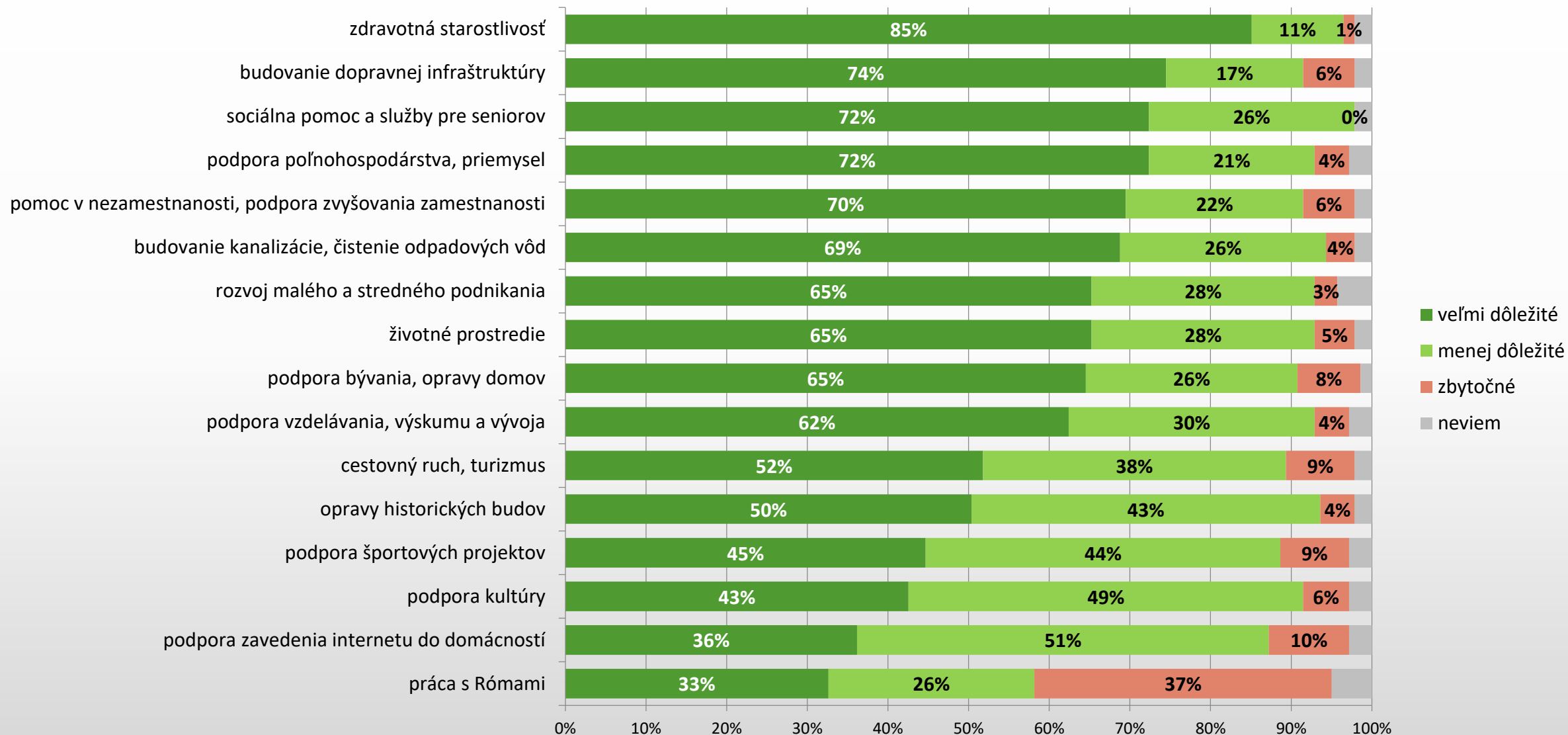
# Čo je dôležité pre rozvoj regiónu / Banskobystrický kraj



# Čo je dôležité pre rozvoj regiónu / Prešovský kraj

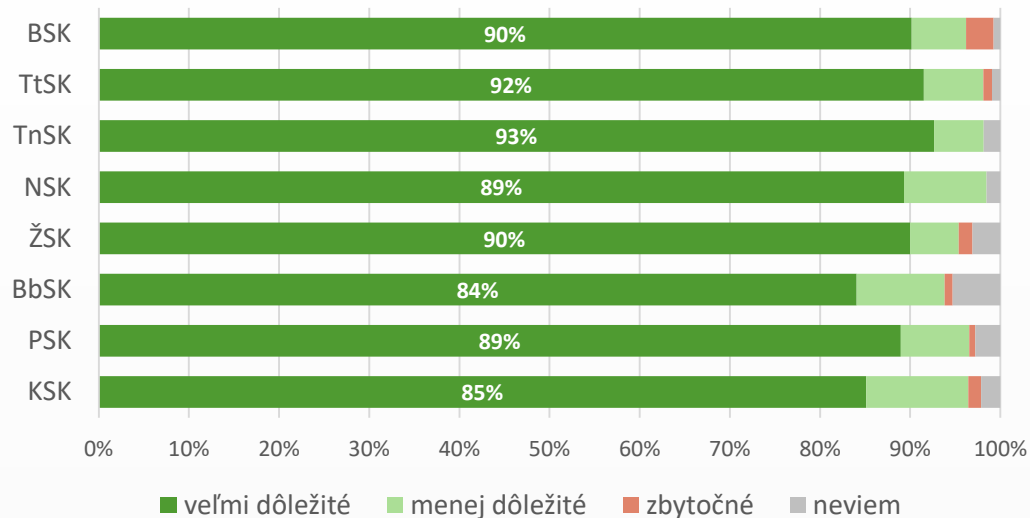


# Čo je dôležité pre rozvoj regiónu / Košický kraj

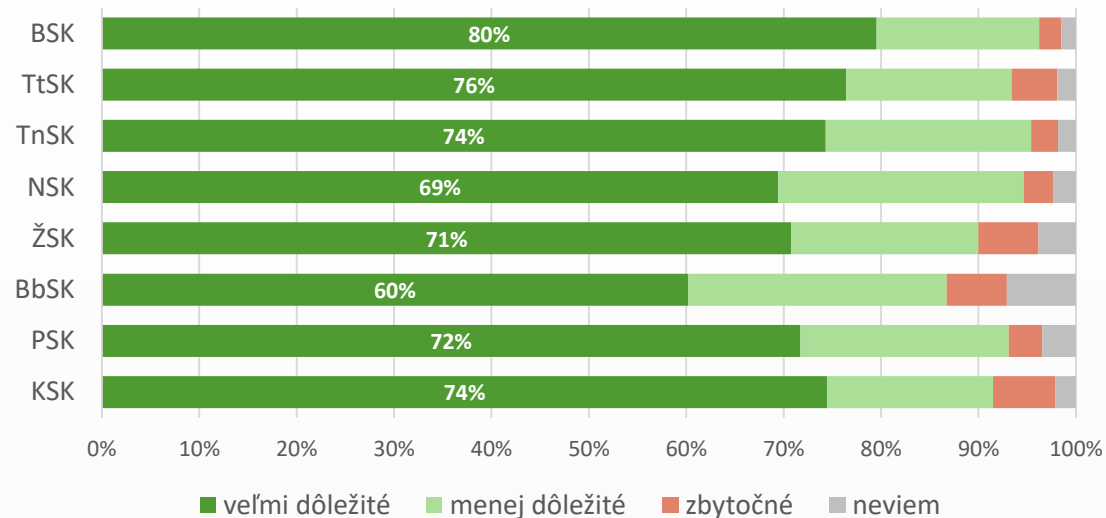




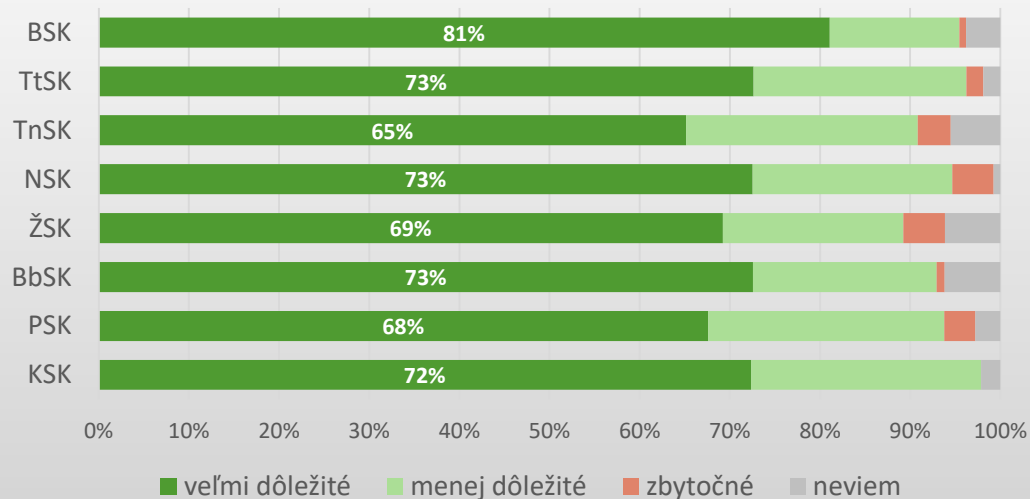
### Zdravotná starostlivosť



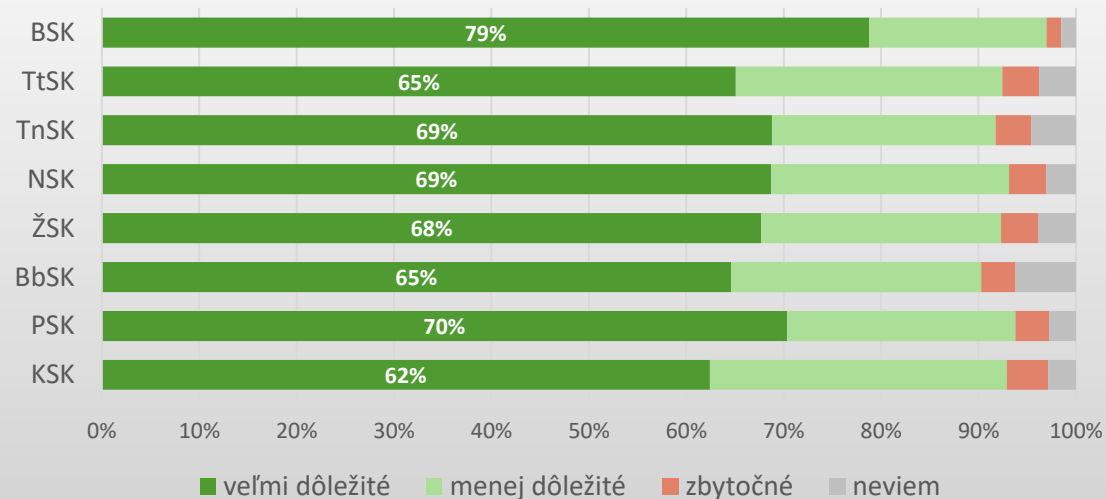
### Budovanie dopravnej infraštruktúry



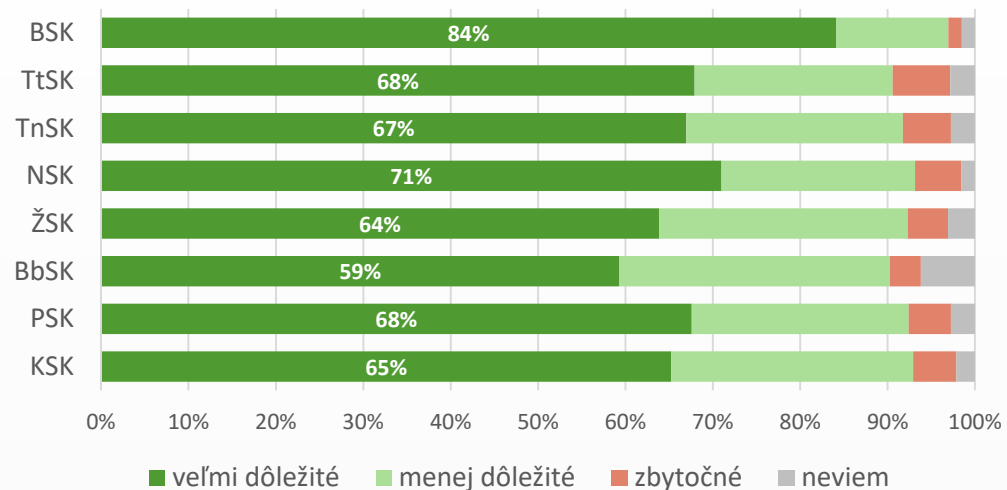
### Sociálna pomoc a služby pre seniorov



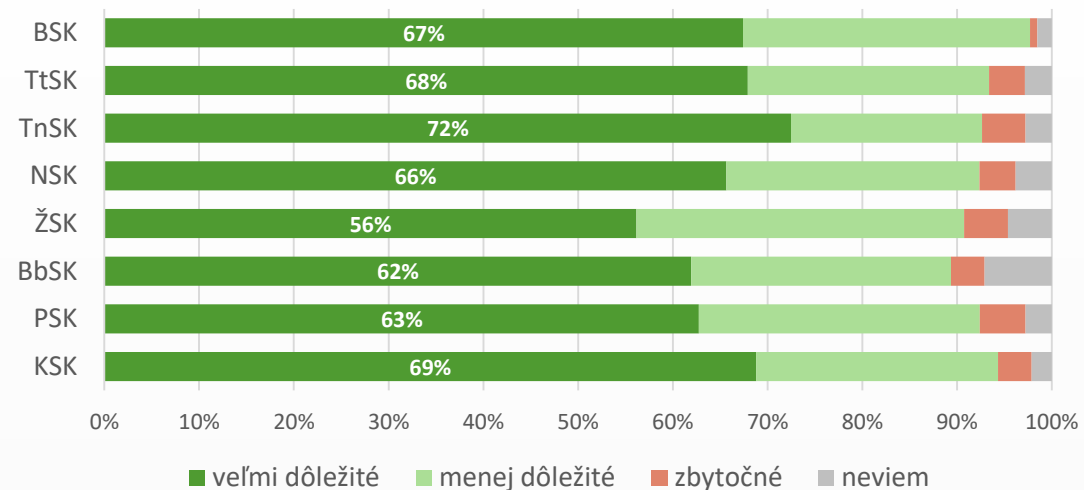
### Podpora vzdelávania, výskumu a vývoja



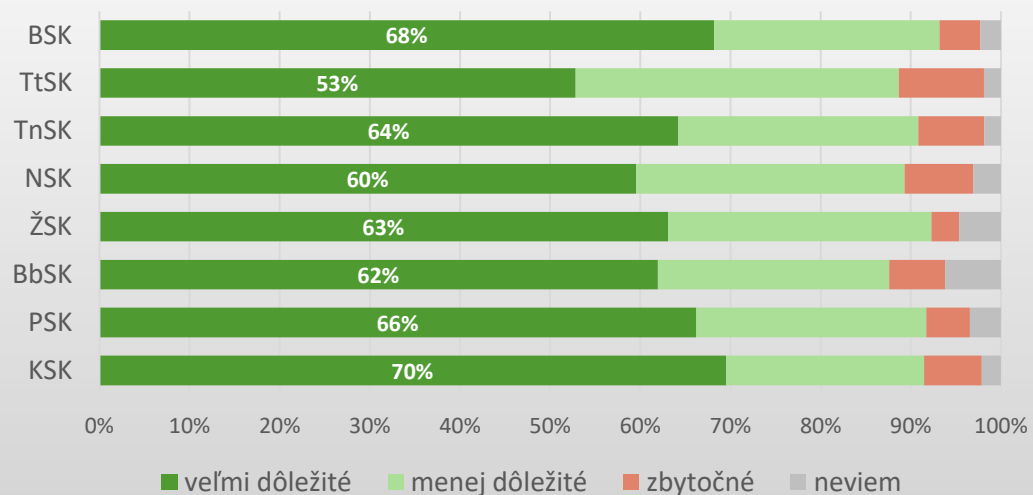
### Životné prostredie



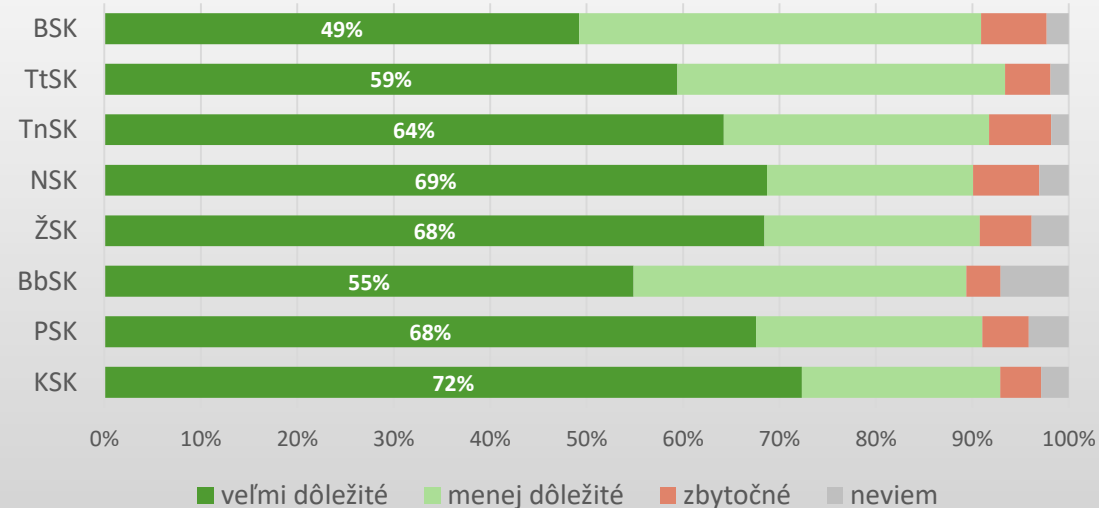
### Budovanie kanalizácie, čistenie odpadových vôd



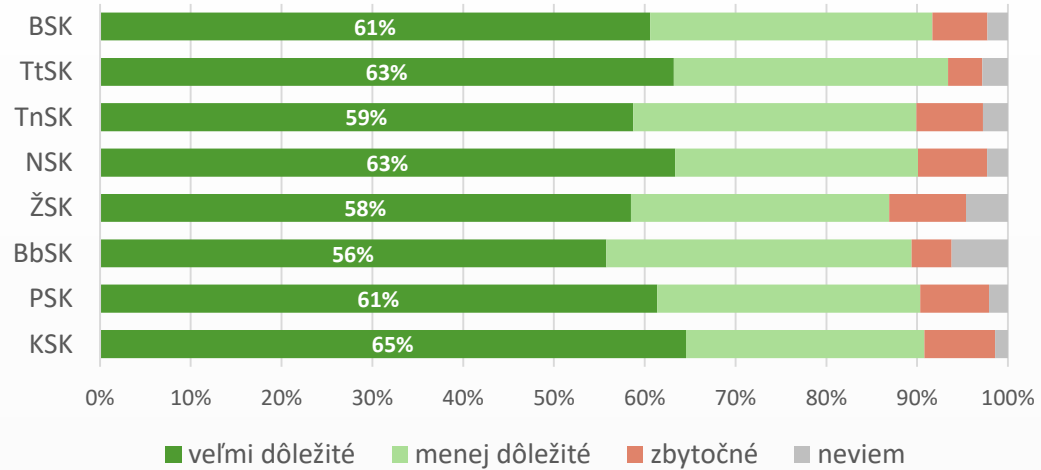
### Pomoc v nezamestnanosti, podpora zvyšovania zamestnanosti



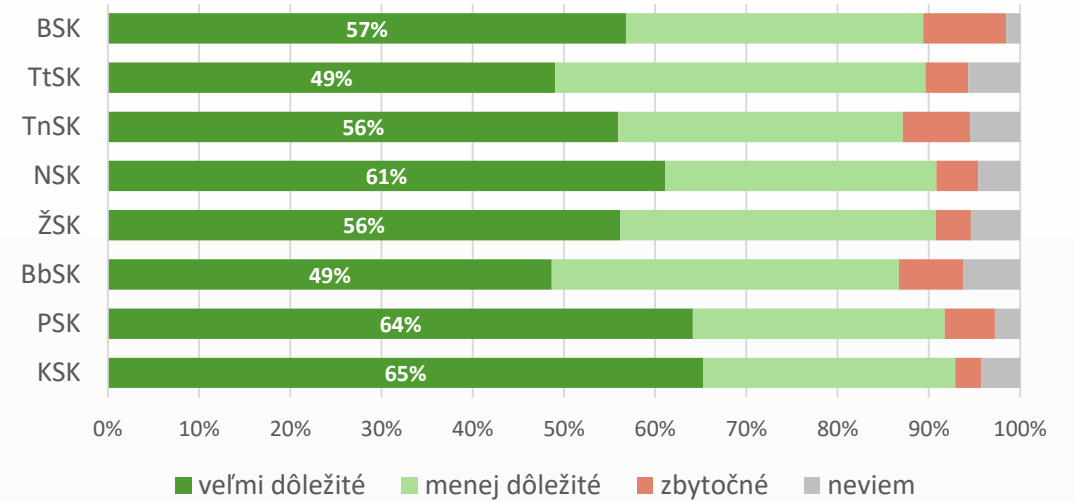
### Podpora poľnohospodárstva, priemysel



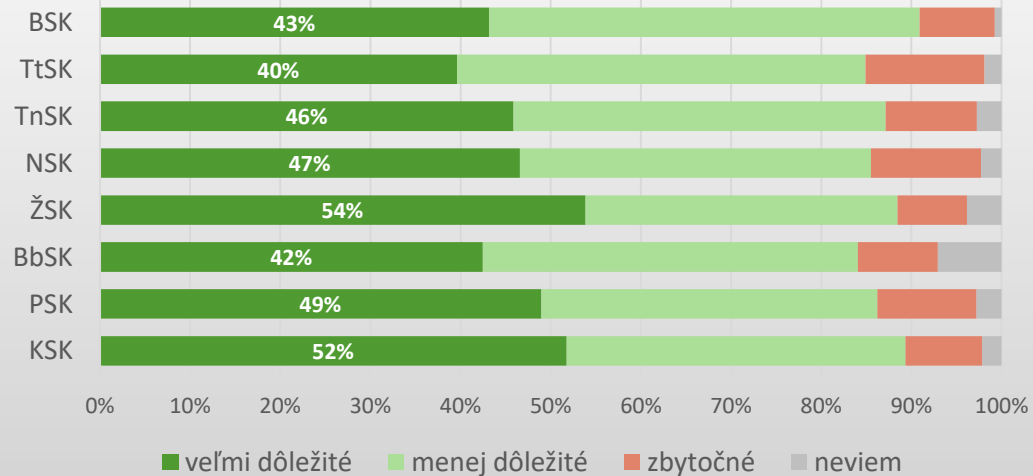
### Podpora bývania, opravy domov



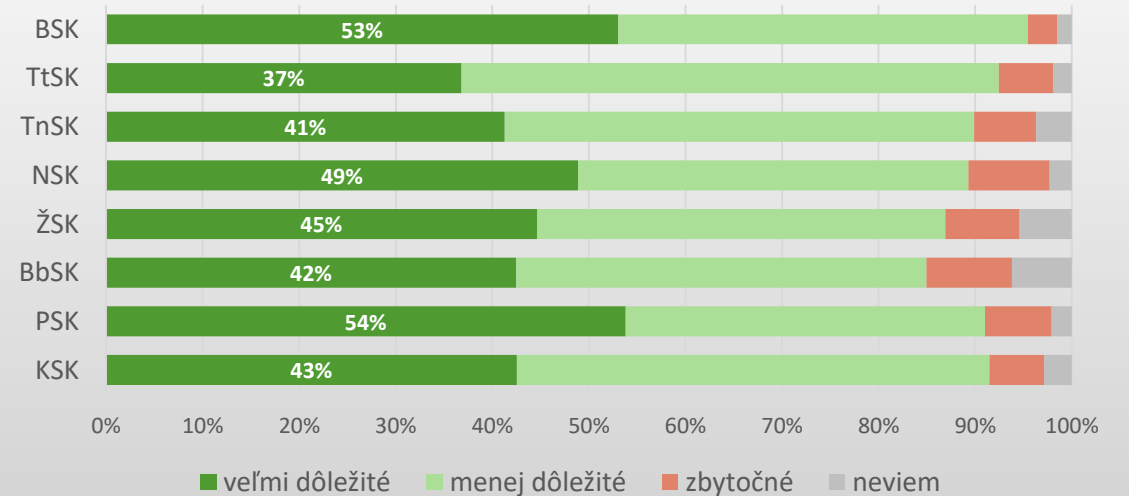
### Rozvoj malého a stredného podnikania



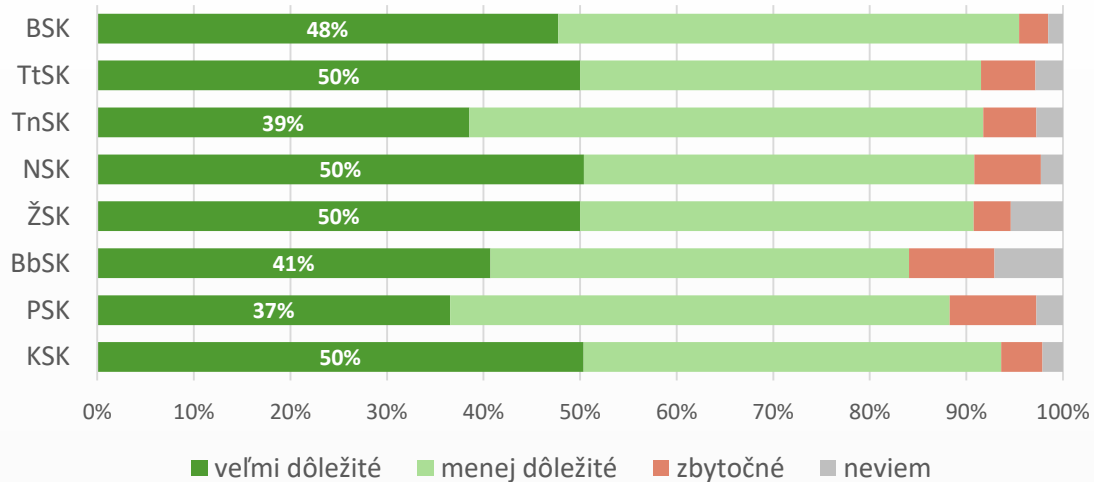
### Cestovný ruch, turizmus



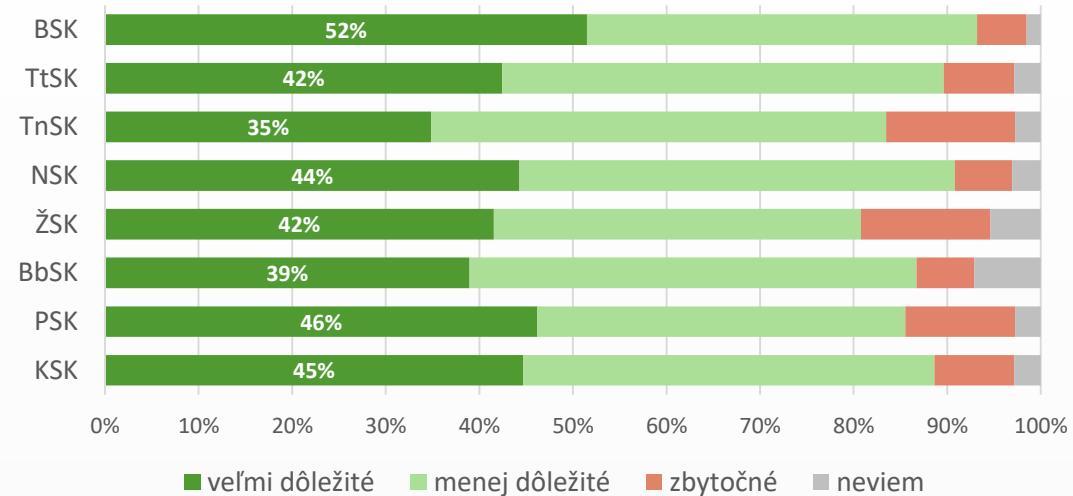
### Podpora kultúry



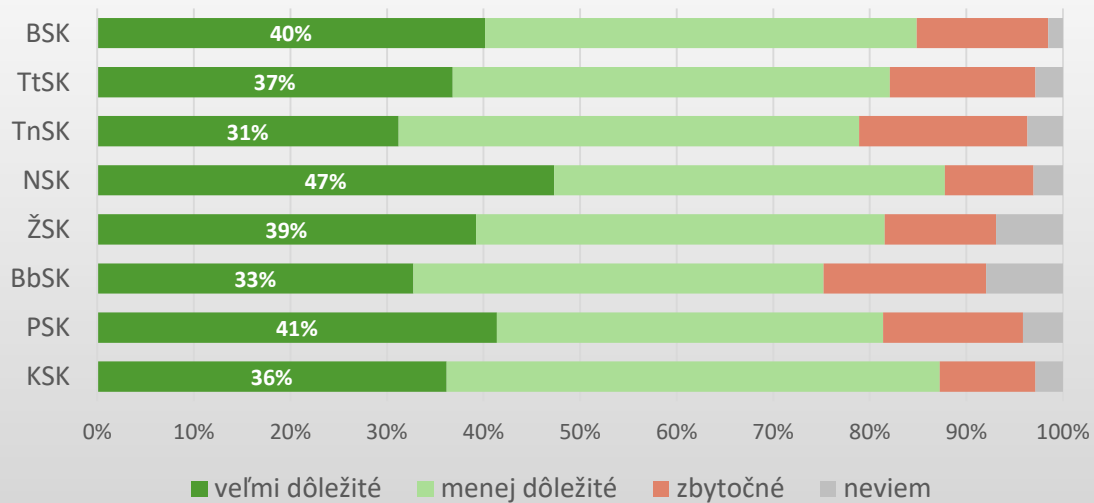
### Opravy historických budov



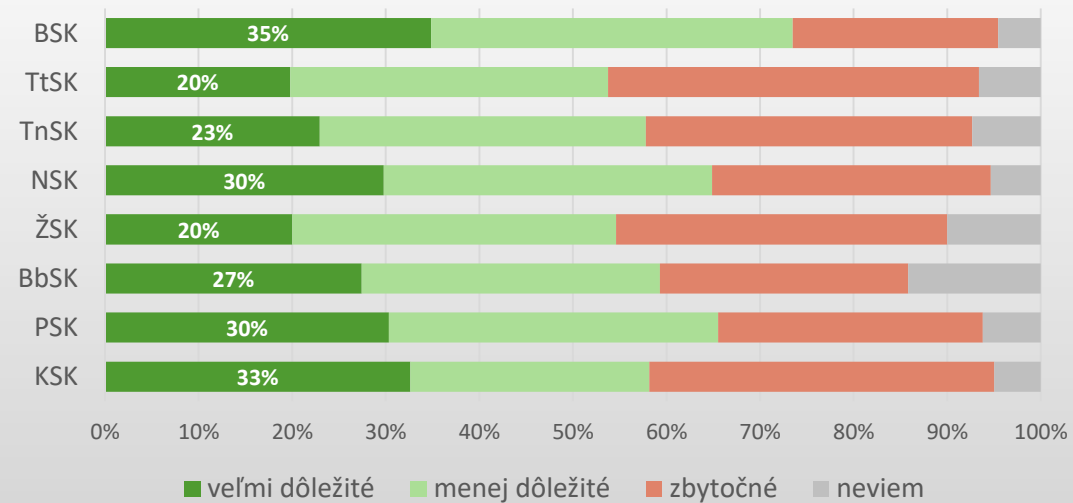
### Podpora športových projektov



### Podpora zavedenia internetu do domácností



### Práca s Rómami



# Priority pre smerovanie investícií v rámci finančnej pomoci z EÚ do regiónov Slovenska

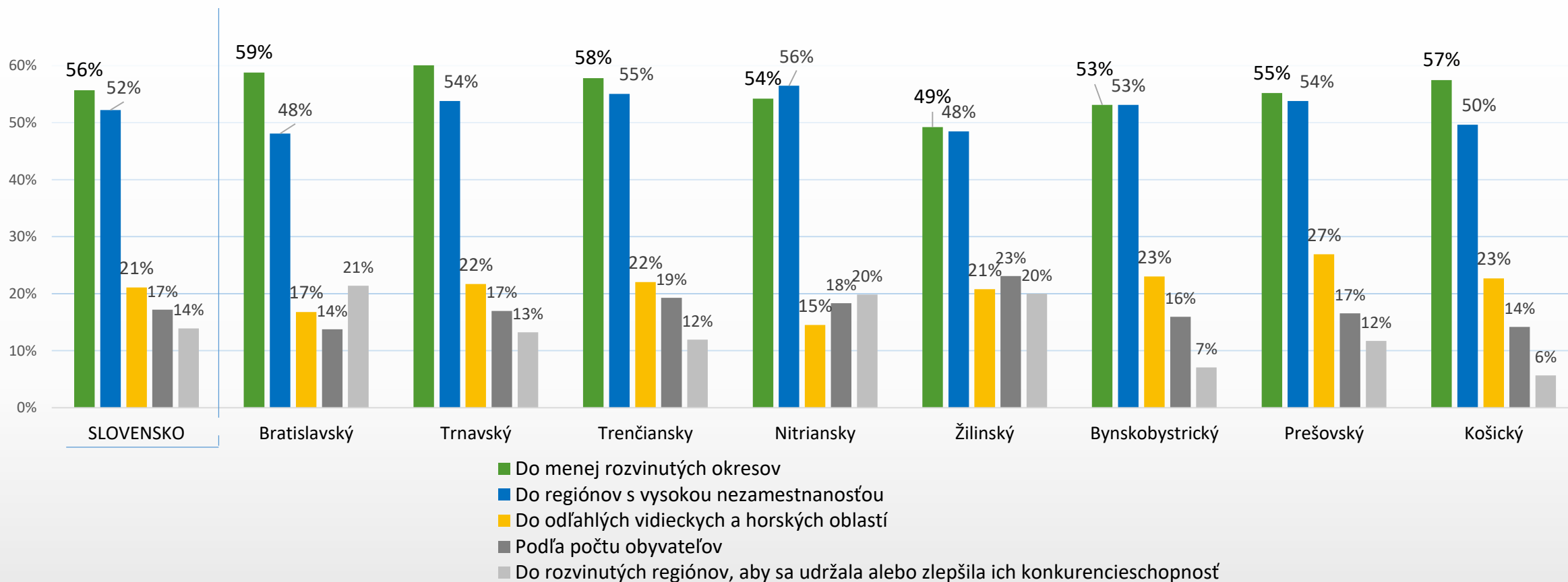


TECHNICKÁ UNIVERZITA  
V KOŠICIACH



Tento projekt je kofinancovaný Európskou úniou.  
Tento projekt je financovaný za podpory Európskej komisie.  
Tento projekt odráža výlučne názory autora a Komisia nenesie  
žiadnu zodpovednosť za použitie obsiahnutých informácií.

# Priority pre smerovanie investícií v rámci finančnej pomoci z EÚ

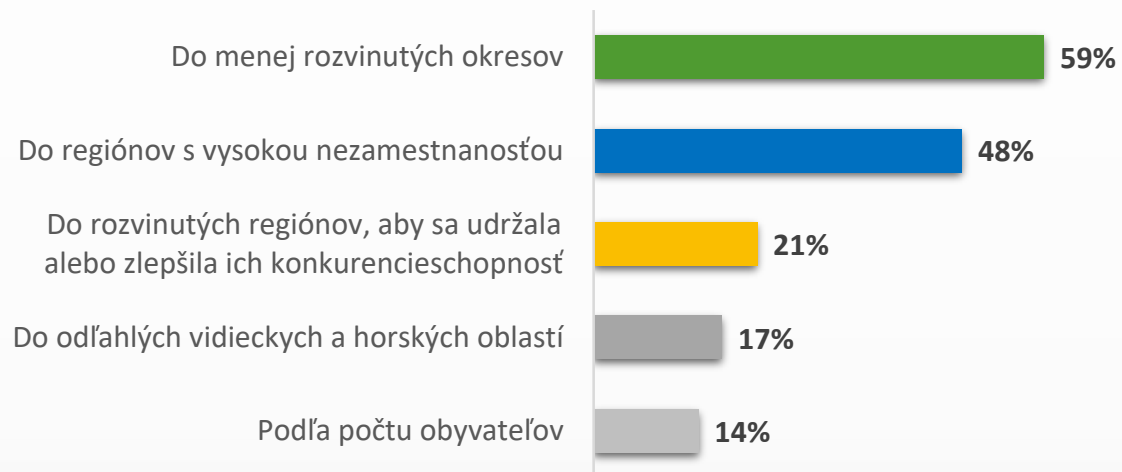


Na prvých dvoch miestach na nasmerovanie investícií v rámci finančnej pomoci z EÚ sa vo veľmi výraznej prevahe nad ostatnými prioritami nachádzajú **menej rozvinuté regióny** (56% všetkých respondentov) a **regióny s vysokou nezamestnanosťou** (52% všetkých respondentov). Jedna pätina respondentov by podporu dala **odľahlým vidieckym a horským oblastiam**.

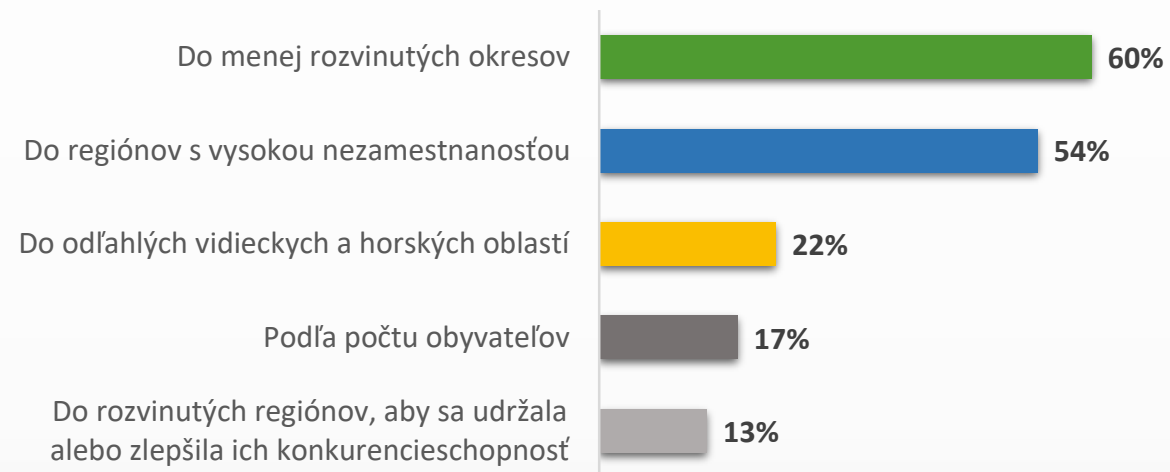
Ďalej by investície mali byť podľa 17% respondentov rozdelené na základe **počtu obyvateľov** resp. by mali smerovať do **rozvinutých regiónov**, aby sa udržala alebo zlepšila ich konkurencieschopnosť (14% respondentov). Smerovanie investícií do rozvinutých regiónov vyberali prevažne mladí ľudia vo veku 18 – 39 rokov.

# Do ktorých regiónov by ste nasmerovali investície v rámci finančnej pomoci z EÚ na Slovensku?

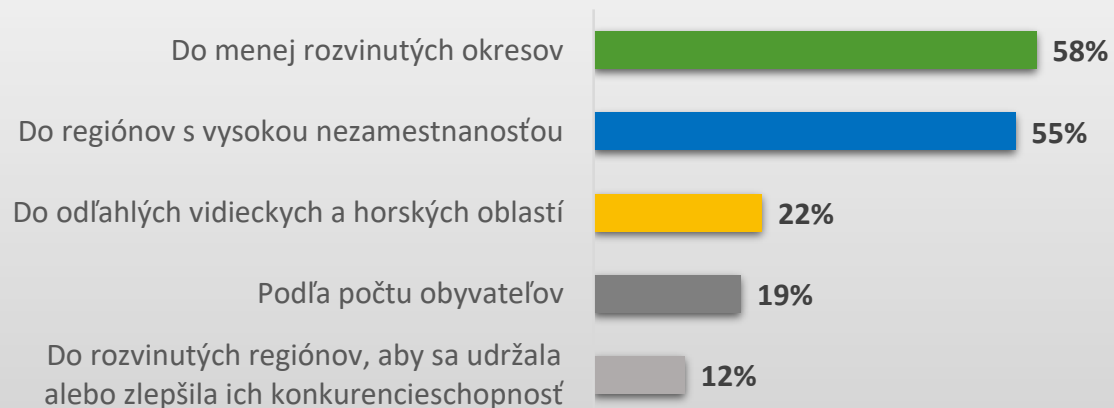
## Bratislavský kraj



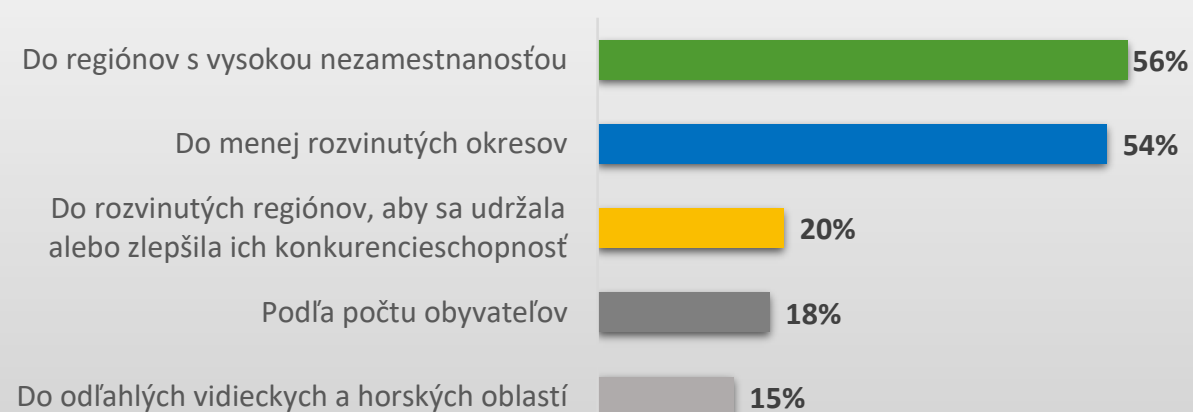
## Trnavský kraj



## Trenčiansky kraj

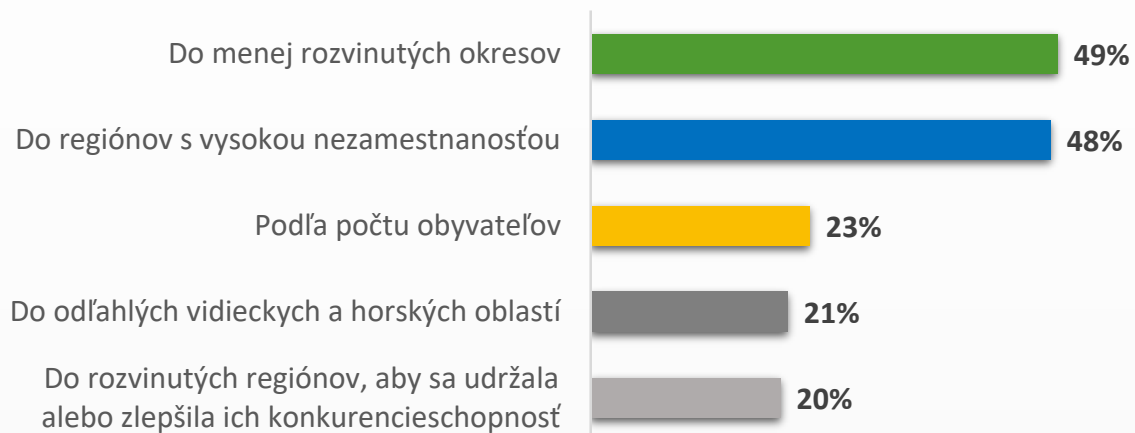


## Nitriansky kraj

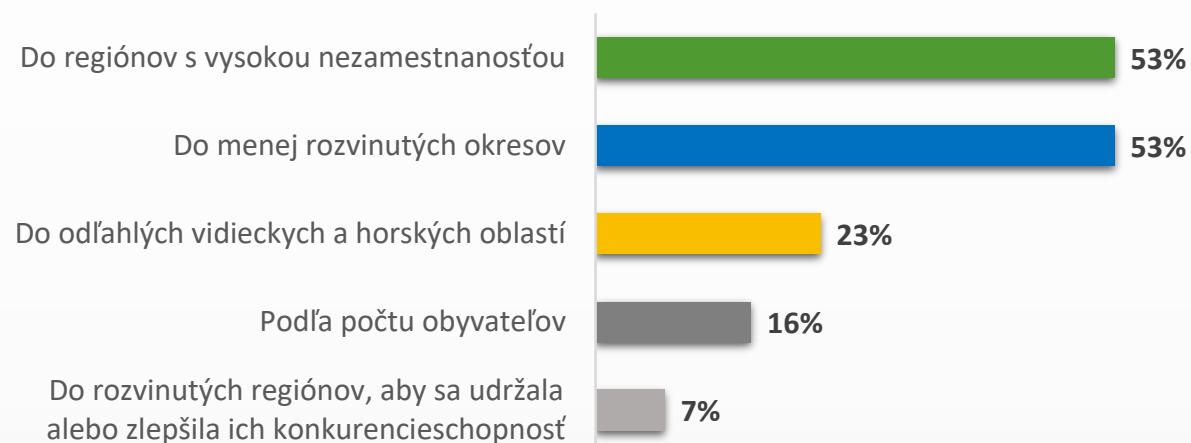


# Do ktorých regiónov by ste nasmerovali investície v rámci finančnej pomoci z EÚ na Slovensku?

## Žilinský kraj



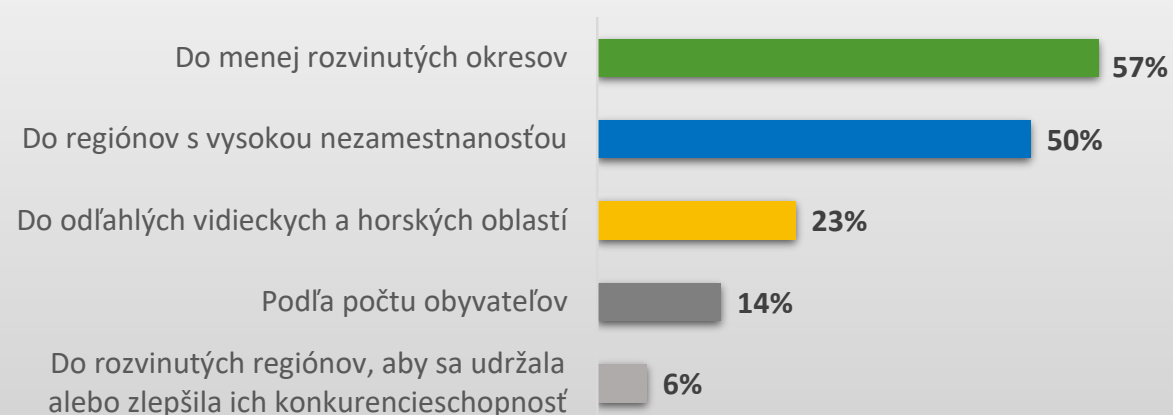
## Banskobystrický kraj



## Prešovský kraj



## Košický kraj





# ZÁVEREČNÉ ZHRNUTIE



TECHNICKÁ UNIVERZITA  
V KOŠICIACH



Tento projekt je kofinancovaný Európskou úniou.  
Tento projekt je financovaný za podpory Európskej komisie.  
Tento projekt odráža výlučne názory autora a Komisia nenesie  
žiadnu zodpovednosť za použitie obsiahnutých informácií.

# BRATISLAVSKÝ KRAJ – zhrnutie

## Vnímanie budúcnosti regiónu

Vo vzťahu k budúcnosti regiónu sú respondenti z **Bratislavského kraja najviac optimistickí** (81%), zväčša sú to ľudia vo veku 40-59 rokov (88%). Medzi mužmi a ženami v tomto smere takmer nie je rozdiel – optimistických je 82% mužov a 81% žien. Vysoko optimistickí sú i najmladší resp. najstarší vo veku 70 alebo viac rokov (po 84% respondentov). Najmenej optimistickí sú ľudia vo veku 60-69 rokov (54%).

## Čo je dôležité pre rozvoj regiónu

Za najdôležitejšiu oblasť pre rozvoj regiónu respondenti považujú **zdravotnú starostlivosť** (90%). Na druhom mieste sa nachádza životné prostredie (84%), čo iné kraje mali na treťom až šiestom mieste dôležitosti. Ďalej, takmer rovnakú vysokú dôležitosť, prisúdili obyvatelia Bratislavského kraja **sociálnej pomoci a službám pre seniorov** (81%), **budovaniu dopravnej infraštruktúry** (80%) a **podpore vzdelávania, výskumu a vývoja** (79%). S miernym odstupom sa na ďalších miestach nachádza podpora v nezamestnanosti (68%) a budovanie kanalizácie, čistenie odpadových vôd (67%). Za najmenej dôležité oblasti považujú obyvatelia Bratislavského kraja podporu cestovnému ruchu (43%), zavedeniu internetu do domácnosti (40%) a prácu s Rómami (35%).

## Do akých regiónov nasmerovať investície v rámci finančnej pomoci z EÚ

Takmer 60% respondentov z Bratislavského kraja sa vyjadrilo, že by dali podporu do **menej rozvinutých regiónov**. Podporu do **regiónov s vysokou nezamestnanosťou** by dalo 48% respondentov. Ďalej, sa na treťom mieste nachádza **podpora rozvinutým regiónom kvôli zlepšeniu ich konkurencieschopnosti**, kde by investície nasmerovala jedna pätina respondentov. Túto voľbu uvádzali predovšetkým mladšie ročníky, dvadsiatnici a tridsiatnici, a tiež predovšetkým vysokoškolsky vzdelaní ľudia. Do odľahlých vidieckych a horských oblastí by investície nasmerovali prevažne ľudia s nižším a stredoškolským vzdelaním (86% respondentov podľa vzdelania).

# TRNAVSKÝ KRAJ – zhrnutie

## Vnímanie budúcnosti regiónu

Vo vzťahu k budúcnosti regiónu sú respondenti z Trnavského kraja veľmi optimistickí (76%), čo predstavuje druhé miesto hneď po Bratislavskom kraji. Najviac optimistickí sú ľudia vo veku buď veľmi mladom 18 – 29 rokov (84%), alebo sú to starší ľudia 70 resp. viac roční (85%). Medzi mužmi a ženami v tomto smere nie je rozdiel (76%, resp. 76%). Pesimistickejší sú ľudia v strednom alebo staršom veku, u respondentov vo veku 50-59 rokov je ich najviac, jedna tretina.

## Čo je dôležité pre rozvoj regiónu

Za najdôležitejšiu oblasť pre rozvoj regiónu, s veľkým odstupom od ostatných oblastí, respondenti Trnavského kraja považujú **zdravotnú starostlivosť** (92%), čo je najväčší podiel respondentov zo všetkých krajov. Na druhom mieste s podporou 76% respondentov sa nachádza **budovanie dopravnej infraštruktúry**. Ďalej respondenti uvádzajú **sociálnu pomoc a služby pre seniorov** (73%). **Budovanie kanalizácie, čistenie odpadových vôd** resp. **životné prostredie** uviedlo rovnako, po 68% respondentov. Na ďalších miestach sa podľa necelých dvoch tretín respondentov nachádza podpora vzdelávania, výskumu a vývoja resp. podpora bývania, opravy domov. Najmenšiu podporu má v tomto regióne cestovný ruch (40%), kultúra (37%), zavedenie internetu do domácností (37%) a práca s Rómami (20%). Podpora pre prácu s Rómami je v Trnavskom kraji najmenšia zo všetkých krajov Slovenska.

## Do akých regiónov nasmerovať investície v rámci finančnej pomoci z EÚ

V Trnavskom kraji to na prvých dvoch miestach vyzerá veľmi podobne, ako v Bratislavskom kraji: 60% respondentov by podporilo **menej rozvinuté regióny**, 54% respondentov vyjadrilo **podporu regiónom s vysokou nezamestnanosťou**. Na treťom mieste s podporou päťtiny respondentov (22%) sa nachádzajú **odľahlé vidiecke a horské oblasti**. Túto voľbu vybrali respondenti s vyšším vekom, päťdesiatnici resp. starší (73% respondentov podľa veku).

# TRENČIANSKY KRAJ – zhrnutie

## Vnímanie budúcnosti regiónu

Celkovo sú obyvatelia Trenčianskeho kraja optimistickí, čo deklarovalo 72% respondentov. Optimistickejšie sú ženy v porovnaní s mužmi (78% vs. 67%). Z pohľadu veku, najviac optimistickí sú najstarší ľudia vo veku 70 resp. viac rokov (82%) a najmladší vo veku 18 – 29 rokov (78%). Najmenej optimistickí sú štyridsiatnici (61%).

## Čo je dôležité pre rozvoj regiónu

Za najdôležitejšiu oblasť pre rozvoj regiónu považujú obyvatelia Trenčianskeho kraja **zdravotnú starostlivosť** (93%). Ďalej, s väčším odstupom, nasleduje podpora **budovaniu dopravnej infraštruktúry** (74%) a **budovaniu kanalizácií, čistenie odpadových vôd** (72%). Dve tretiny respondentov ďalej vybrali podporu vzdelávania, výskumu a vývoja, životné prostredie, sociálnu pomoc pre seniorov. Podporu poľnohospodárstvu, priemyslu a pomoc v nezamestnanosti označilo po 64% respondentov. Za najmenej dôležité obyvatelia Trenčianskeho kraja označili podporu kultúr (41%), opravy historických budov (39%), podporu športových projektov (35%), zavedenie internetu do domácností (31%) a prácu s Rómami (23%).

## Do akých regiónov nasmerovať investície v rámci finančnej pomoci z EÚ

V Trenčianskom kraji sa na prvých dvoch miestach nachádzajú **menej rozvinuté regióny** a **regióny s vysokou nezamestnanosťou** s podporou 58% resp. 55%, tieto voľby vyberali prevažne respondenti so stredoškolským vzdelaním. Na treťom mieste s podporou päťtiny respondentov (22%) sa nachádzajú **odľahlé vidiecke a horské oblasti**. Necelá pätina respondentov by poslala podporu do regiónov podľa počtu obyvateľov. Do rozvinutých regiónov by poslali podporu prevažne mladí ľudia, dvadsiatnici a tridsiatnici (12% respondentov).

# NITRIANSKY KRAJ – zhrnutie

## Vnímanie budúcnosti regiónu

Z obyvateľov Nitrianskeho kraja sú vo vnímaní budúcnosti svojho regiónu optimistické dve tretiny obyvateľov. O niečo viac sú optimistickejší muži v porovnaní so ženami (70% vs. 66%). Z pohľadu veku, najviac optimizmu majú najmladší obyvatelia (78%) a obyvatelia vo veku 50-59 rokov (76%). Najmenej optimizmu deklarujú šesťdesiatnici (53%).

## Čo je dôležité pre rozvoj regiónu

Podľa obyvateľov Nitrianskeho kraja, najdôležitejšia oblasť pre rozvoj regiónu je **zdravotná starostlivosť** (89%). Približne 70% podporu ďalej dostali oblasti, ako sú sociálna **pomoc pre seniorov**, **životné prostredie**, **budovanie dopravnej infraštruktúry**, **podpora vzdelávania, výskumu a vývoja** a **podpora poľnohospodárstvu a priemyslu**. Najmenšia je podpora pre športové podujatia (44%) a pre prácu s Rómami (30%)

## Do akých regiónov nasmerovať investície v rámci finančnej pomoci z EÚ

V Nitrianskom kraji sa na prvých dvoch miestach nachádzajú **menej rozvinuté regióny** a **regióny s vysokou nezamestnanosťou** s podporou 56% resp. 54%, prevažne respondenti so stredoškolským vzdelaním. Jedna pätina respondentov (20%) by podporila **rozvinuté regióny**, aby sa udržala alebo zlepšila ich konkurencieschopnosť. Túto voľbu vybrali, s vysokou prevahou nad vysokoškolákmi, respondenti s neúplným resp. úplným stredoškolským vzdelaním a prevažne mladí ľudia, dvadsiatnici a tridsiatnici. O niečo menej ako pätina respondentov (18%) by nasmerovala investície do regiónov podľa počtu obyvateľov. Najmenšiu podporu dostali odľahlé vidiecke a horské oblasti (15%), čo je najmenšia podpora spomedzi všetkých krajov.

# ŽILINSKÝ KRAJ – zhrnutie

## Vnímanie budúcnosti regiónu

O niečo viac ako dve tretiny (71%) respondentov Žilinského kraja vníma budúcnosť svojho regiónu optimisticky. Pričom viac optimizmu majú muži v porovnaní so ženami (74% vs. 67%). Z pohľadu vekových kategórií, najviac optimistickí sú najmladší a najstarší obyvatelia (80%, resp. 78%). Najmenej optimistická je stredná generácia vo veku 40-59 rokov (63%).

## Čo je dôležité pre rozvoj regiónu

Najdôležitejšia pre rozvoj Žilinského kraja je zdravotná starostlivosť (90%). O niečo viac ako dve tretiny respondentov ďalej označili za dôležité budovanie dopravnej infraštruktúry, sociálnu pomoc pre seniorov, podporu poľnohospodárstva a priemyslu, podporu vzdelávania, výskumu a vývoja. Najmenšiu podporu v tomto kraji dostali športové projekty (42%), zavedenie internetu do domácností (39%) a práca s Rómami (20%).

## Do akých regiónov nasmerovať investície v rámci finančnej pomoci z EÚ

Takmer polovica respondentov v Žilinskom kraji na prvé dve miesta vybrala **menej rozvinuté regióny** a **regióny s vysokou nezamestnanosťou**. 23% respondentov by podporilo **regióny podľa počtu obyvateľov**. O niečo menší podiel respondentov, a to jedna pätina, by dotácie prideliť odľahlým vidieckym a horským oblastiam alebo rozvinutým regiónom kvôli zlepšeniu ich konkurencieschopnosti (21% resp. 20%).

# BANSKOBYSSTRICKÝ KRAJ – zhrnutie

## Vnímanie budúcnosti regiónu

Z obyvateľov Banskobystrického kraja sú optimistické necelé dve tretiny (63%), viac sú optimistickí muži ako ženy (65% vs. 61%). Najmladší a najstarší obyvatelia majú najviac optimizmu pri pohľade do budúcnosti kraja (78%; 77%). Najhoršie vnímajú budúcnosť svojho kraja obyvatelia vo veku 30-39 rokov, iba jedna tretina z nich je optimistická, až 61% tridsiatnikov vidí budúcnosť kraja pesimisticky.

## Čo je dôležité pre rozvoj regiónu

Najdôležitejšia je **zdravotná starostlivosť** s podporou 84% respondentov a **sociálna pomoc a služby pre seniorov** s podporou 73%. Viac ako 60%-nú podporu ďalej dostali oblasti ako **podpora vzdelávania, výskumu a vývoja, budovanie kanalizácie, pomoc v nezamestnanosti a budovanie dopravnej infraštruktúry** (táto oblasť dostala spomedzi všetkých krajov práve v Banskobystrickom kraji najmenšiu podporu). Podporu 40% resp. menšiu dostali v tomto kraji oprava historických budov, podpora športových projektov, podpora internetu a práca s Rómami.

## Do akých regiónov nasmerovať investície v rámci finančnej pomoci z EÚ

V Banskobystrickom kraji by respondenti najviac podporili **menej rozvinuté regióny** a **regióny s vysokou nezamestnanosťou** s podporou 53%. Viac ako pätina respondentov (23%) by podporila **odľahlé vidiecke a horské oblasti**, čo boli prevažne starší ľudia vo veku päťdesiat resp. viac rokov. 16% respondentov by nasmerovalo financie do regiónov podľa počtu obyvateľov. Najmenšia podpora je v Banskobystrickom kraji pre rozvinuté regióny (7% respondentov).

# PREŠOVSKÝ KRAJ – zhrnutie

## Vnímanie budúcnosti regiónu

Prešovský kraj z pohľadu vnímania budúcnosti regiónu svojimi obyvateľmi dopadol najhoršie spomedzi všetkých krajov Slovenska. Optimizmus deklarovalo 55% respondentov, z toho bolo 51% žien a 59% mužov. Najviac optimizmu majú starší ľudia od 50 rokov vyššie, z nich sú najviac optimistickí sedemdesiatnici a starší (81%). Najmenej optimizmu majú tridsiatnici (41%) a najmladší respondenti (47%).

## Čo je dôležité pre rozvoj regiónu

I v tomto kraji za najdôležitejšiu pre rozvoj regiónu obyvatelia považujú **zdravotnú starostlivosť** (89%). Niečo viac ako 70% respondentov ďalej označilo za veľmi dôležité **budovanie dopravnej infraštruktúry** resp. **podporu vzdelávania, výskumu a vývoja**. Podporu dvoch tretín obyvateľov Prešovského kraja dostali oblasti ako **sociálna pomoc pre seniorov, životné prostredie, podpora poľnohospodárstva, pomoc v nezamestnanosti. Rozvoj malého a stredného podnikania** považujú za veľmi dôležitý najviac práve obyvatelia Prešovského kraja a Košického kraja. Najmenšiu podporu v tomto kraji dostala podpora zavedenia internetu, opravy historických budov a práca s Rómami (30%).

## Do akých regiónov nasmerovať investície v rámci finančnej pomoci z EÚ

Prešovskom kraji sa na prvých dvoch miestach nachádza podpora **menej rozvinutým regiónom** a **regiónom s vysokou nezamestnanosťou** s podporou 55% resp. 54% respondentov, prevažne so stredoškolským vzdelaním. Najväčšia podpora **odľahlým vidieckym a horským oblastiam** je práve v tomto kraji, a to 27%. 17% respondentov by nasmerovalo investície do regiónov podľa počtu obyvateľov. Podporu rozvinutým regiónom by dalo 12% respondentov, prevažne mladí ľudia vo veku 18-39 rokov.



# KOŠICKÝ KRAJ – zhrnutie

## Vnímanie budúcnosti regiónu

Košický kraj je druhý po Prešovskom kraji s najmenším optimizmom do budúcnosti, 59% respondentov sa vyjadrilo, že budúcnosť svojho regiónu vníma optimisticky. Rovnako to vnímajú muži i ženy, nie je medzi nimi rozdiel. Najviac optimistickí sú najmladší respondenti vo veku 18-29 rokov (83%), za nimi nasledujú najstarší 70 rokov a viac (80%). Najmenej optimizmu majú v Košickom kraji päťdesiatnici (37%). Za nimi nasledujú tridsiatnici (45%).

## Čo je dôležité pre rozvoj regiónu

Najdôležitejšia pre rozvoj regiónu je i v Košickom kraji **zdravotná starostlivosť** (85%). Tri štvrtiny respondentov ďalej označilo ako veľmi dôležité **budovanie dopravnej infraštruktúry**. Ďalej nasleduje **sociálna pomoc a služby pre seniorov** a **podpora poľnohospodárstva a priemyslu**. Druhá spomenutá oblasť má v tomto kraji najvyššiu podporu zo všetkých krajov, 72%. S podporou približne 70% respondentov sa na ďalších miestach nachádza **podpora pomoci v nezamestnanosti** a **budovanie kanalizácie**. Obyvatelia Košického kraja spolu s obyvateľmi Prešovského kraja pripisujú veľkú dôležitosť **rozvoju malého a stredného podnikania** (65%). S podobným podielom respondentov sa na ďalších priečkach nachádza **životné prostredie, podpora bývania** a **podpora vzdelávania**. Najmenšiu dôležitosť priradili obyvatelia Košického kraja podpore zavedenia internetu do domácností a práci s Rómami (33%).

## Do akých regiónov nasmerovať investície v rámci finančnej pomoci z EÚ

Najviac respondentov v Košickom kraji by podporilo **menej rozvinuté regióny** (57%). Ďalej nasleduje podpora **regiónom s vysokou nezamestnanosťou** (50%). Viac ako jedna pätina respondentov (23%) by podporila **odľahlé vidiecke a horské oblasti**. Podporu 14% respondentov dostali regióny podľa počtu obyvateľov. Podpora rozvinutým regiónom za účelom udržania alebo zlepšenia ich konkurencieschopnosti je v tomto kraji najmenšia zo všetkých krajov (6% respondentov).



TECHNICKÁ UNIVERZITA  
V KOŠICIACH



**Tento projekt je kofinancovaný Európskou úniou.**

Tento projekt je financovaný za podpory Európskej komisie.

Tento projekt odráža výlučne názory autora a Komisia nenesie žiadnu zodpovednosť za použitie obsiahnutých informácií.

2023